



**PEMERINTAH KABUPATEN INDRAGIRI HULU**

**PERATURAN DAERAH**

**KABUPATEN INDRAGIRI HULU**

**NOMOR : 8 TAHUN 2019**



**TENTANG**

**PERTANGGUNGJAWABAN PELAKSANAAN  
ANGGARAN PENDAPATAN DAN BELANJA  
DAERAH TAHUN ANGGARAN 2018**



**BUPATI INDRAGIRI HULU  
PROVINSI RIAU**

**PERATURAN DAERAH KABUPATEN INDRAGIRI HULU  
NOMOR 8 TAHUN 2019**

**TENTANG**

**PERTANGGUNGJAWABAN PELAKSANAAN ANGGARAN  
PENDAPATAN DAN BELANJA DAERAH  
TAHUN ANGGARAN 2018**

**DENGAN RAHMAT TUHAN YANG MAHA ESA**

**BUPATI INDRAGIRI HULU**

- Menimbang: a. bahwa berdasarkan Keputusan Gubernur Riau Nomor : Kpts. 926/VIII/2019 tentang Hasil Evaluasi Rancangan Peraturan Daerah Kabupaten Indragiri Hulu tentang Pertanggungjawaban Pelaksanaan Anggaran Pendapatan dan Belanja Daerah Kabupaten Indragiri Hulu Tahun Anggaran 2018 dan Rancangan Peraturan Bupati Indragiri Hulu tentang Penjabaran Pertanggungjawaban Pelaksanaan Anggaran Pendapatan dan Belanja Daerah Kabupaten Indragiri Hulu Tahun Anggaran 2018;
- b. bahwa untuk melaksanakan ketentuan Pasal 320 ayat (1) Undang-Undang Nomor 23 Tahun 2014 tentang Pemerintahan Daerah sebagaimana telah diubah beberapa kali terakhir dengan Undang-Undang Nomor 9 Tahun 2015 tentang Perubahan Kedua atas Undang-Undang Nomor 23 Tahun 2014 tentang Pemerintahan Daerah, menyatakan bahwa kepala daerah menyampaikan rancangan Peraturan Daerah tentang Pertanggungjawaban Pelaksanaan APBD kepada DPRD dengan dilampiri laporan keuangan yang telah diperiksa oleh Badan Pemeriksa Keuangan paling lambat 6 (enam) bulan setelah Tahun Anggaran berakhir;
- c. bahwa berdasarkan pertimbangan sebagaimana dimaksud dalam huruf a dan huruf b, perlu menetapkan Peraturan Daerah tentang Pertanggungjawaban Pelaksanaan Anggaran Pendapatan dan Belanja Daerah Tahun Anggaran 2018;
- Mengingat : 1. Undang-Undang Nomor 12 Tahun 1956 tentang Pembentukan Daerah Otonom Kabupaten dalam Lingkungan Propinsi Sumatera Tengah (Lembaran Negara Republik Indonesia Tahun 1956 Nomor 25) sebagaimana telah diubah dengan Undang-Undang Nomor 6 Tahun 1965 tentang Pembentukan Daerah Tingkat II Indragiri Hilir dengan mengubah Undang-Undang Nomor 12 Tahun 1956 tentang Pembentukan Daerah Otonom Kabupaten dalam Lingkungan Propinsi Sumatera Tengah (Lembaran Negara Republik Indonesia Tahun 1965 Nomor 49, Tambahan Lembaran Negara Republik Indonesia Nomor 2754);
2. Undang-Undang ...

2. Undang-Undang Nomor 12 Tahun 1985 tentang Pajak Bumi dan Bangunan (Lembaran Negara Republik Indonesia Tahun 1985 Nomor 68, Tambahan Lembaran Negara Republik Indonesia Nomor 3312) sebagaimana telah diubah dengan Undang-Undang Nomor 12 Tahun 1994 tentang Perubahan atas Undang-Undang Nomor 12 Tahun 1985 tentang Pajak Bumi dan Bangunan (Lembaran Negara Republik Indonesia Tahun 1994 Nomor 62, Tambahan Lembaran Negara Republik Indonesia Nomor 3569);
3. Undang-Undang Nomor 21 Tahun 1997 tentang Bea Perolehan Hak Atas Tanah dan Bangunan (Lembaran Negara Republik Indonesia Tahun 1997 Nomor 44, Tambahan Lembaran Negara Republik Indonesia Nomor 3688) sebagaimana telah diubah dengan Undang-Undang Nomor 20 Tahun 2000 tentang Perubahan atas Undang-Undang Nomor 21 Tahun 1997 tentang Bea Perolehan Hak atas Tanah dan Bangunan (Lembaran Negara Republik Indonesia Tahun 2000 Nomor 130, Tambahan Lembaran Negara Republik Indonesia Nomor 3988);
4. Undang-Undang Nomor 15 Tahun 2004 tentang Pemeriksaan Pengelolaan dan Tanggung Jawab Keuangan Negara (Lembaran Negara Republik Indonesia Tahun 2004 Nomor 66, Tambahan Lembaran Negara Republik Indonesia Nomor 4400);
5. Undang-Undang Nomor 25 Tahun 2004 tentang Sistem Perencanaan Pembangunan Nasional (Lembaran Negara Republik Indonesia Tahun 2004 Nomor 104, Tambahan Lembaran Negara Republik Indonesia Nomor 4421);
6. Undang-Undang Nomor 33 Tahun 2004 tentang Perimbangan Keuangan antara Pemerintah Pusat dan Pemerintahan Daerah (Lembaran Negara Republik Indonesia Tahun 2004 Nomor 126, Tambahan Lembaran Negara Republik Indonesia Nomor 4438);
7. Undang-Undang Nomor 12 Tahun 2011 tentang Pembentukan Peraturan Perundang-Undangan (Lembaran Negara Republik Indonesia Tahun 2011 Nomor 82, Tambahan Lembaran Negara Republik Indonesia Nomor 5234);
8. Undang-Undang Nomor 23 Tahun 2014 tentang Pemerintahan Daerah (Lembaran Negara Republik Indonesia Tahun 2014 Nomor 244, Tambahan Lembaran Negara Republik Indonesia Nomor 5587) sebagaimana telah diubah beberapa kali terakhir dengan Undang-Undang Nomor 9 Tahun 2015 tentang Perubahan Kedua atas Undang-Undang Nomor 23 Tahun 2014 tentang Pemerintahan Daerah (Lembaran Negara Republik Indonesia Tahun 2015 Nomor 58, Tambahan Lembaran Negara Republik Indonesia Nomor 5679);
9. Peraturan Pemerintah Nomor 55 Tahun 2005 tentang Dana Perimbangan (Lembaran Negara Republik Indonesia Tahun 2005 Nomor 137, Tambahan Lembaran Negara Republik Indonesia Nomor 4575);
10. Peraturan Pemerintah Nomor 71 Tahun 2010 tentang Standar Akuntansi Pemerintahan (Lembaran Negara Republik Indonesia Tahun 2010 Nomor 123, Tambahan Lembaran Negara Republik Indonesia Nomor 5165);

11. Peraturan ...

11. Peraturan Pemerintah Nomor 30 Tahun 2011 tentang Pinjaman Daerah (Lembaran Negara Republik Indonesia Tahun 2011 Nomor 59, Tambahan Lembaran Negara Republik Indonesia Nomor 5219);
12. Peraturan Pemerintah Nomor 12 Tahun 2019 tentang Pengelolaan Keuangan Daerah (Lembaran Negara Republik Indonesia Tahun 2019 Nomor 42, Tambahan Lembaran Negara Republik Indonesia Nomor 6322);
13. Peraturan Menteri Dalam Negeri Nomor 13 Tahun 2006 tentang Pedoman Pengelolaan Keuangan Daerah, sebagaimana telah diubah beberapa kali terakhir dengan Peraturan Menteri Dalam Negeri Nomor 21 Tahun 2011 tentang Perubahan atas Peraturan Menteri Dalam Negeri Nomor 13 Tahun 2006 tentang Pedoman Pengelolaan Keuangan Daerah;
14. Peraturan Menteri Dalam Negeri Nomor 64 Tahun 2013 tentang Penerapan Standar Akuntansi Pemerintahan Berbasis Akrual pada Pemerintah Daerah;
15. Peraturan Menteri Dalam Negeri Nomor 11 Tahun 2017 tentang Pedoman Evaluasi Rancangan Peraturan Daerah Tentang Pertanggungjawaban Pelaksanaan Anggaran Pendapatan dan Belanja Daerah dan Rancangan Peraturan Kepala Daerah Tentang Penjabaran Pertanggungjawaban Pelaksanaan Anggaran Pendapatan Dan Belanja Daerah;
16. Peraturan Daerah Nomor 19 Tahun 2008 tentang Pokok-Pokok Pengelolaan Keuangan Daerah (Lembaran Daerah Kabupaten Indragiri Hulu Tahun 2008 Nomor 19) sebagaimana telah diubah dengan Peraturan Daerah Nomor 16 Tahun 2014 tentang Perubahan atas Peraturan Daerah Nomor 19 Tahun 2008 tentang Pokok-Pokok Pengelolaan Keuangan Daerah (Lembaran Daerah Kabupaten Indragiri Hulu Tahun 2014 Nomor 16);
17. Peraturan Daerah Kabupaten Indragiri Hulu Nomor 4 Tahun 2016 tentang Pembentukan dan Susunan Perangkat Daerah Kabupaten Indragiri Hulu (Lembaran Daerah Kabupaten Indragiri Hulu Tahun 2016 Nomor 4);
18. Peraturan Daerah Kabupaten Indragiri Hulu Nomor 1 Tahun 2018 tentang Anggaran Pendapatan dan Belanja Daerah Tahun Anggaran 2018 (Lembaran Daerah Kabupaten Indragiri Hulu Tahun 2018 Nomor 1).

**Dengan Persetujuan Bersama**

**DEWAN PERWAKILAN RAKYAT DAERAH  
KABUPATEN INDRAGIRI HULU**

**dan**

**BUPATI INDRAGIRI HULU**

**MEMUTUSKAN :**

**Menetapkan : PERATURAN DAERAH TENTANG PERTANGGUNGJAWABAN  
PELAKSANAAN ANGGARAN PENDAPATAN DAN BELANJA  
DAERAH TAHUN ANGGARAN 2018**

**Pasal ...**

### **Pasal 1**

- (1) Pertanggungjawaban pelaksanaan Anggaran Pendapatan dan Belanja Daerah (APBD) berupa laporan keuangan memuat:
  - a. laporan realisasi anggaran;
  - b. laporan Perubahan Saldo Anggaran Lebih;
  - c. neraca;
  - d. laporan Operasional;
  - e. laporan Arus Kas;
  - f. laporan Perubahan Ekuitas;
  - g. catatan atas Laporan Keuangan;
- (2) Laporan keuangan sebagaimana dimaksud pada ayat (1) dilampirkan dengan laporan kinerja dan ikhtisar laporan keuangan Badan Usaha Milik Daerah/Perusahaan Daerah.

### **Pasal 2**

Laporan realisasi anggaran sebagaimana dimaksud dalam Pasal 1 ayat (1) huruf a Tahun Anggaran 2018 sebagai berikut :

|                |                          |
|----------------|--------------------------|
| a. Pendapatan  | Rp. 1.490.528.163.592,50 |
| b. Belanja     | Rp. 1.310.968.027.905,58 |
| Surplus        | Rp. 179.560.135.686,92   |
| c. Pembiayaan  |                          |
| 1. Penerimaan  | Rp. 68.037.301.606,52    |
| 2. Pengeluaran | Rp. 0,00                 |
| Netto          | Rp. 68.037.301.606,52    |

### **Pasal 3**

Uraian laporan realisasi anggaran sebagaimana dimaksud dalam Pasal 2 sebagai berikut:

- a. selisih anggaran dengan realisasi pendapatan sejumlah Rp.(7.178.915.406,48) dengan rincian sebagai berikut:
  1. Anggaran pendapatan Rp. 1.483.349.248.186,02
  2. Realisasi Rp. 1.490.528.163.592,50
  - Selisih Rp. (7.178.915.406,48)
- b. selisih anggaran dengan realisasi belanja sejumlah Rp. 172.713.916.998,44 dengan rincian sebagai berikut:
  1. Anggaran belanja Rp. 1.483.681.944.904,02
  2. Realisasi Rp. 1.310.968.027.905,58
  - Selisih Rp. 172.713.916.998,44
- c. selisih anggaran dengan realisasi defisit sejumlah Rp.(179.892.832.404,92) dengan rincian sebagai berikut:
  1. Anggaran Surplus (Defisit) Rp. (332.696.718,00)
  2. Realisasi Surplus (Defisit) Rp. 179.560.135.686,92
  - Selisih Rp (179.892.832.404,92)
- d. selisih anggaran dengan realisasi penerimaan pembiayaan sejumlah Rp.(62.653.912.588,52) dengan rincian sebagai berikut:
  1. Anggaran penerimaan pembiayaan Rp 5.383.389.018,00
  2. Realisasi Rp. 68.037.301.606,52
  - Selisih Rp (62.653.912.588,52)

e. selisih ...

- k. daftar rekapitulasi piutang daerah;
- l. daftar rekapitulasi piutang tidak tertagih;
- m. daftar rekapitulasi dana bergulir dan penyisihan dana bergulir;
- n. daftar penyertaan modal (investasi) daerah;
- o. daftar rekapitulasi realisasi penambahan dan pengurangan aset tetap daerah;
- p. daftar rekapitulasi aset tetap;
- q. daftar rekapitulasi konstruksi dalam pengerjaan;
- r. daftar rekapitulasi aset lainnya;
- s. daftar dana cadangan daerah;
- t. daftar kewajiban jangka pendek;
- u. daftar kewajiban jangka panjang;
- v. daftar kegiatan-kegiatan yang belum diselesaikan sampai akhir tahun dan dianggarkan kembali dalam tahun anggaran berikutnya;
- w. ikhtisar laporan keuangan badan usaha milik daerah/perusahaan daerah.

**Pasal 8**

Peraturan Daerah ini mulai berlaku pada tanggal diundangkan.

Agar setiap orang mengetahuinya, memerintahkan pengundangan Peraturan Daerah ini dengan penempatannya dalam Lembaran Daerah Kabupaten Indragiri Hulu.

|                     |            |                              |  |
|---------------------|------------|------------------------------|--|
| PARAF KOORDINASI    |            | PARAF KOORDINASI             |  |
| KARAG HUKUM         | <i>day</i> | KEPALA DINAS .....           |  |
| KEPALA BAGIAN ..... |            | KEPALA BADAN/INSPEKTUR       |  |
| KEPALA BAGIAN ..... |            | KEPALA KANTOR/DIREKTUR RUMAH |  |

Ditetapkan di Rengat  
pada tanggal 23 Agustus 2019

**BUPATI INDRAGIRI HULU**

*H. YOPI ARIANTO*

Diundangkan di Rengat  
pada tanggal 23 Agustus 2019

**SEKRETARIS DAERAH  
KABUPATEN INDRAGIRI HULU**

**H. HENDRIZAL**

LEMBARAN DAERAH KABUPATEN INDRAGIRI HULU TAHUN 2019 NOMOR 8  
NO. REG. PERATURAN DAERAH KABUPATEN INDRAGIRI HULU, PROVINSI  
RIAU (6.62.A/2019).



PEMERINTAH KABUPATEN INDRAGIRI HULU  
**LAPORAN REALISASI ANGGARAN PENDAPATAN DAN BELANJA DAERAH**  
 Untuk Tahun yang Berakhir Sampai dengan 31 Desember 2018 dan 2017

| Uraian  | Cat.      | ANGGARAN                    | Realisasi                   | % Rasio         | Realisasi                   |
|---|-----------|-----------------------------|-----------------------------|-----------------|-----------------------------|
|   |           | 2018                        | 2018                        |                 | 2017                        |
| 1   | 2         | 3                           | 4                           | 5               | 6                           |
| <b>PENDAPATAN</b>   | 5.1.1     |                             |                             |                 |                             |
| <b>PENDAPATAN ASLI DAERAH</b>                                 | 5.1.1.a   |                             |                             |                 |                             |
| Pendapatan Pajak Daerah                                       | 5.1.1.a.1 | 29.114.774.978,30           | 41.344.635.977,45           | 142,01          | 31.137.130.885,08           |
| Pendapatan Retribusi Daerah                                   | 5.1.1.a.2 | 3.865.463.675,81            | 4.719.562.588,00            | 122,10          | 4.573.794.961,50            |
| Pendapatan Hasil Pengelolaan Kekayaan Daerah yang Dipisahkan  | 5.1.1.a.3 | 1.657.595.771,00            | 1.651.113.295,00            | 99,61           | 1.657.595.771,00            |
| Lain-lain PAD yang Sah  | 5.1.1.a.4 | 72.041.196.633,00           | 64.185.419.213,95           | 89,10           | 122.297.336.199,88          |
| <b>Jumlah Pendapatan Asli Daerah</b>                          |           | <b>106.679.031.058,11</b>   | <b>111.900.731.074,40</b>   | <b>104,89</b>   | <b>159.665.857.817,46</b>   |
| <b>PENDAPATAN TRANSFER</b>                                    | 5.1.1.b   |                             |                             |                 |                             |
| <b>TRANSFER PEMERINTAH PUSAT - DANA PERIMBANGAN</b>           | 5.1.1.b.1 |                             |                             |                 |                             |
| Dana Bagi Hasil Pajak   |           | 92.616.696.000,00           | 86.882.825.819,00           | 93,81           | 72.926.067.487,00           |
| Dana Bagi Hasil Sumber Daya Alam                              |           | 140.682.165.000,00          | 161.991.433.553,00          | 115,15          | 150.116.156.138,00          |
| Dana Alokasi Umum   |           | 646.609.433.000,00          | 646.609.433.000,00          | 100,00          | 630.242.304.000,00          |
| Dana Alokasi Khusus   |           | 198.259.495.000,00          | 162.440.212.758,00          | 81,93           | 198.761.793.921,00          |
| <b>Jumlah Pendapatan Transfer Dana Perimbangan</b>            |           | <b>1.078.167.789.000,00</b> | <b>1.057.923.905.130,00</b> | <b>98,12</b>    | <b>1.052.046.321.546,00</b> |
| <b>TRANSFER PEMERINTAH PUSAT - LAINNYA</b>                    | 5.1.1.b.2 |                             |                             |                 |                             |
| Dana Otonomi Khusus   |           |                             |                             |                 | 0,00                        |
| Dana Penyesuaian  |           | 200.391.302.000,00          | 140.433.275.000,00          | 70,08           | 138.490.141.000,00          |
| <b>Jumlah Pendapatan Transfer Pusat - Lainnya</b>             |           | <b>200.391.302.000,00</b>   | <b>140.433.275.000,00</b>   | <b>70,08</b>    | <b>138.490.141.000,00</b>   |
| <b>TRANSFER PEMERINTAH PROVINSI</b>                           | 5.1.1.b.3 |                             |                             |                 |                             |
| Pendapatan Bagi Hasil Pajak                                   |           | 72.590.016.127,91           | 95.692.141.388,10           | 131,83          | 84.683.277.188,00           |
| Pendapatan Bagi Hasil Lainnya                                 |           |                             |                             |                 |                             |
| Bantuan Keuangan Dari Provinsi Atau Pemerintah Daerah Lainnya |           | 22.021.110.000,00           | 18.410.871.000,00           | 83,61           | 32.850.959.852,90           |
| <b>Jumlah Transfer Pemerintah Provinsi</b>                    |           | <b>94.611.126.127,91</b>    | <b>114.103.012.388,10</b>   | <b>120,60</b>   | <b>117.534.237.040,90</b>   |
| <b>Total Pendapatan Transfer</b>                              |           | <b>1.373.170.217.127,91</b> | <b>1.312.460.192.518,10</b> | <b>95,58</b>    | <b>1.308.070.699.586,90</b> |
| <b>LAIN-LAIN PENDAPATAN YANG SAH</b>                          | 5.1.1.c   |                             |                             |                 |                             |
| Pendapatan Hibah  |           | 3.500.000.000,00            | 66.167.240.000,00           | 1.890,49        | 934.000.000,00              |
| Pendapatan Dana Darurat                                       |           |                             |                             |                 | 0,00                        |
| Pendapatan Lainnya  |           |                             |                             |                 | 0,00                        |
| <b>Jumlah Pendapatan Lain-lain yang Sah</b>                   |           | <b>3.500.000.000,00</b>     | <b>66.167.240.000,00</b>    | <b>1.890,49</b> | <b>934.000.000,00</b>       |
| <b>JUMLAH PENDAPATAN</b>                                      |           | <b>1.483.349.248.186,02</b> | <b>1.490.528.163.592,50</b> | <b>100,48</b>   | <b>1.468.670.557.404,36</b> |
| <b>BELANJA</b>  | 5.1.2     |                             |                             |                 |                             |
| <b>BELANJA OPERASI</b>  | 5.1.2.a   |                             |                             |                 |                             |
| Belanja Pegawai   | 5.1.2.a.1 | 607.949.834.784,14          | 547.585.465.192,00          | 90,07           | 512.575.095.407,00          |
| Belanja Barang dan Jasa                                       | 5.1.2.a.2 | 445.930.695.966,14          | 393.736.418.624,00          | 88,30           | 428.579.842.073,40          |
| Belanja Bunga   |           | 0,00                        | 0,00                        |                 | 0,00                        |
| Belanja Subsidi   |           | 0,00                        | 0,00                        |                 | 0,00                        |
| Belanja Hibah   | 5.1.2.a.3 | 7.527.400.000,00            | 4.370.400.000,00            | 58,06           | 13.189.725.750,00           |
| Belanja Bantuan Sosial  |           | 0,00                        | 0,00                        |                 | 0,00                        |
| <b>Jumlah Belanja Operasi</b>                                 |           | <b>1.061.407.930.750,28</b> | <b>945.692.283.816,00</b>   | <b>89,10</b>    | <b>954.344.663.230,40</b>   |
| <b>BELANJA MODAL</b>  | 5.1.2.b   |                             |                             |                 |                             |
| Belanja Tanah   | 5.1.2.b.1 | 0,00                        | 0,00                        | 0,00            | 198.840.000,00              |
| Belanja Peralatan dan Mesin                                   | 5.1.2.b.2 | 46.918.135.245,20           | 42.916.028.646,58           | 91,47           | 35.279.936.617,26           |
| Belanja Gedung dan Bangunan                                   | 5.1.2.b.3 | 41.098.535.122,00           | 34.901.340.957,00           | 84,92           | 68.059.285.338,00           |
| Belanja Jalan, Irigasi dan Jaringan                           | 5.1.2.b.4 | 83.467.262.261,17           | 59.959.035.820,00           | 71,84           | 142.302.416.276,00          |
| Belanja Aset Tetap Lainnya                                    | 5.1.2.b.5 | 591.544.000,00              | 316.285.000,00              | 53,47           | 1.846.288.950,00            |
| Belanja Aset Lainnya  |           | 0,00                        | 0,00                        |                 |                             |
| <b>Jumlah Belanja Modal</b>                                   |           | <b>172.075.476.628,37</b>   | <b>138.092.690.423,58</b>   | <b>80,25</b>    | <b>247.686.767.181,26</b>   |

| Uraian   | Cat.             | ANGGARAN                    | Realisasi                   | % Rasio           | Realisasi                   |
|--|------------------|-----------------------------|-----------------------------|-------------------|-----------------------------|
|  |                  | 2018                        | 2018                        |                   | 2017                        |
| 1  | 2                | 3                           | 4                           | 5                 | 6                           |
| <b>BELANJA TAK TERDUGA</b>   | <b>5.1.2.c</b>   |                             |                             |                   |                             |
| Belanja Tak Terduga  |                  | 10.658.240.240,65           | 645.735.944,00              | 6,06              | 846.149.101,00              |
| <b>Jumlah Belanja Tak Terduga</b>                                  |                  | <b>10.658.240.240,65</b>    | <b>645.735.944,00</b>       | <b>6,06</b>       | <b>846.149.101,00</b>       |
| <b>Jumlah Belanja</b>  |                  | <b>1.244.141.647.619,30</b> | <b>1.084.430.710.183,58</b> | <b>87,16</b>      | <b>1.202.877.579.512,66</b> |
| <b>TRANSFER</b>  | <b>5.1.2.d</b>   |                             |                             |                   |                             |
| <b>TRANSFER/BAGI HASIL KE DESA</b>                                 | <b>5.1.2.d.1</b> |                             |                             |                   |                             |
| Bagi Hasil Pajak   |                  | 3.200.000.000,00            | 3.113.713.080,00            | 97,30             | 2.462.831.850,00            |
| Bagi Hasil Retribusi   |                  | 1.082.147.513,00            | 457.379.026,00              | 42,27             | 968.670.696,00              |
| Bagi Hasil Pendapatan Lainnya                                      |                  | 0,00                        | 0,00                        |                   | 0,00                        |
| <b>Jumlah Transfer Bagi Hasil Ke Desa</b>                          |                  | <b>4.282.147.513,00</b>     | <b>3.571.092.106,00</b>     | <b>83,39</b>      | <b>3.431.502.546,00</b>     |
| <b>TRANSFER/ BANTUAN KEUANGAN</b>                                  | <b>5.1.2.d.2</b> |                             |                             |                   |                             |
| Bantuan Keuangan ke Pemerintah Daerah Lainnya                      |                  | 0,00                        | 0,00                        |                   | 0,00                        |
| Bantuan Keuangan Lainnya   |                  | 1.148.757.000,00            | 1.108.750.000,00            | 96,52             | 844.664.000,00              |
| Bantuan Keuangan Ke Desa   |                  | 234.109.392.771,72          | 221.857.475.616,00          | 94,77             | 228.180.276.854,00          |
| <b>Jumlah Transfer/Bantuan Keuangan</b>                            |                  | <b>235.258.149.771,72</b>   | <b>222.966.225.616,00</b>   | <b>94,78</b>      | <b>229.024.940.854,00</b>   |
| <b>Jumlah Transfer</b>   |                  | <b>239.540.297.284,72</b>   | <b>226.537.317.722,00</b>   | <b>94,57</b>      | <b>232.456.443.400,00</b>   |
| <b>JUMLAH BELANJA DAN TRANSFER</b>                                 |                  | <b>1.483.681.944.904,02</b> | <b>1.310.968.027.905,58</b> | <b>88,36</b>      | <b>1.435.334.022.912,66</b> |
| <b>SURPLUS/DEFISIT</b>   | <b>5.1.3</b>     | <b>-332.696.718,00</b>      | <b>179.560.135.686,92</b>   | <b>-53.971,12</b> | <b>33.336.534.491,70</b>    |
| <b>PEMBIAYAAN</b>  |                  |                             |                             |                   |                             |
| <b>PENERIMAAN PEMBIAYAAN</b>                                       |                  |                             |                             |                   |                             |
| Penggunaan SILPA   |                  | 5.383.389.018,00            | 68.037.301.606,52           | 1.263,84          | 34.700.767.114,82           |
| Pencairan Dana Cadangan  |                  | 0,00                        | 0,00                        |                   | 0,00                        |
| Hasil Penjualan Kekayaan Daerah yang Dipisahkan                    |                  | 0,00                        | 0,00                        |                   | 0,00                        |
| Pinjaman Dalam Negeri - Pemerintah Pusat                           |                  | 0,00                        | 0,00                        |                   | 0,00                        |
| Pinjaman Dalam Negeri - Pemerintah Daerah Lainnya                  |                  | 0,00                        | 0,00                        |                   | 0,00                        |
| Penerimaan Kembali Piutang   |                  | 0,00                        | 0,00                        |                   | 0,00                        |
| Penerimaan Kembali Investasi Non Permanen Lainnya                  |                  | 0,00                        | 0,00                        |                   | 0,00                        |
| <b>Jumlah Penerimaan</b>   |                  | <b>5.383.389.018,00</b>     | <b>68.037.301.606,52</b>    | <b>1.263,84</b>   | <b>34.700.767.114,82</b>    |
| <b>PENGELUARAN PEMBIAYAAN</b>                                      |                  |                             |                             |                   |                             |
| Pembentukan Dana Cadangan  |                  | 0,00                        | 0,00                        |                   | 0,00                        |
| Penyertaan Modal Pemerintah Daerah                                 |                  | 3.300.000.000,00            | 0,00                        | 0,00              | 0,00                        |
| Pembayaran Pokok Pinjaman Dalam Negeri - Pemerintah Daerah Lainnya |                  | 0,00                        | 0,00                        |                   | 0,00                        |
| Pemberian Pinjaman Daerah  |                  | 0,00                        | 0,00                        |                   | 0,00                        |
| <b>Jumlah Pengeluaran</b>  |                  | <b>3.300.000.000,00</b>     | <b>0,00</b>                 |                   | <b>0,00</b>                 |
| <b>PEMBIAYAAN NETO</b>   | <b>5.1.4</b>     | <b>2.083.389.018,00</b>     | <b>68.037.301.606,52</b>    | <b>3.265,70</b>   | <b>34.700.767.114,82</b>    |
| <b>SISA LEBIH PEMBIAYAAN ANGGARAN</b>                              | <b>5.1.5</b>     | <b>1.750.692.300,00</b>     | <b>247.597.437.293,44</b>   | <b>14.142,83</b>  | <b>68.037.301.606,52</b>    |

BUPATI INDRAGIRI HULU

H. YOPI ARIANTO

|                  |            |                          |          |
|------------------|------------|--------------------------|----------|
| PARAF KOORDINASI |            | PARAF KOORDINASI         |          |
| KARAG HUKUM      | <i>dey</i> | KEPALA DINAS             |          |
| KEPALA BAGIAN    |            | KEPALA BADAN/INSPEKTORAT | <i>f</i> |
| KEPALA BAGIAN    |            | KEPALA KANTOR/PEKERJAAN  |          |

*9/1/16*





**PEMERINTAH KABUPATEN INDRAGIRI HULU**  
**LAPORAN PERUBAHAN SALDO ANGGARAN LEBIH**  
**Per 31 Desember 2018 dan 2017**

| No | URAIAN  | Cat.  | 2018                      |                          |
|----|---|-------|---------------------------|--------------------------|
| 1  | 2   | 3     | 4                         |                          |
| 1  | Saldo Anggaran Lebih awal;  | 5.2.1 | 68.037.301.606,52         | 35.325.040.222,82        |
| 2  | Penggunaan Saldo Anggaran Lebih;  | 5.2.2 | 68.037.301.606,52         | 35.325.040.222,82        |
| 3  | <b>Subtotal (1-2)</b>   |       | <b>0,00</b>               | <b>0,00</b>              |
| 4  | Sisa Lebih/Kurang Pembiayaan Anggaran tahun berjalan;   | 5.2.3 | 247.597.437.293,44        | 68.037.301.606,52        |
| 5  | <b>Subtotal (3+4)</b>   |       | <b>247.597.437.293,44</b> | <b>68.037.301.606,52</b> |
| 6  | Koreksi Kesalahan Pembukuan tahun Sebelumnya  | 5.2.4 | 0,00                      | 0,00                     |
|    | Utang PFK Dana Bos Tahun 2017   |       | 0,00                      | 0,00                     |
| 7  | Lain-lain   | 5.2.5 | 0,00                      | 0,00                     |
|    | Kenaikan/Penurunan Saldo Dana Bos Tahun 2016 yang tidak dicatat sebagai Pendapatan dan Belanja Karena Belum dianggarkan pada LRA Tahun 2016 |       | 0,00                      | 0,00                     |
| 8  | <b>Saldo Anggaran Lebih Akhir. (5+6+7)</b>  | 5.2.6 | <b>247.597.437.293,44</b> | <b>68.037.301.606,52</b> |

*LRA* BURATI INDRAGIRI HULU

✓ H. YOPI ARIANTO

| PARAF KOORDINASI   |             | PARAF KOORDINASI            |                    |
|--------------------|-------------|-----------------------------|--------------------|
| KARAG HUKUM        | <i>Dleg</i> | KEPALA DINAS .....          |                    |
| KEPALA BAGIAN..... |             | KEPALA BADAN/INSPEKTUR      | <i>(Signature)</i> |
| KEPALA BAGIAN..... |             | KEPALA KANTOR/DIREKTUR RISI |                    |



**PEMERINTAH KABUPATEN INDRAGIRI HULU**  
**LAPORAN OPERASIONAL**  
Untuk Tahun yang Berakhir Sampai dengan 31 Desember 2018 dan 2017

| Uraian   | Cat.             | 2018                        | 2017                        |
|--|------------------|-----------------------------|-----------------------------|
| 1  | 2                | 3                           | 4                           |
| <b>PENDAPATAN</b>  | <b>5.4.1</b>     |                             |                             |
| <b>PENDAPATAN ASLI DAERAH</b>                                | <b>5.4.1.a</b>   |                             |                             |
| Pendapatan Pajak Daerah                                      | 5.4.1.a.1        | 45.612.388.441,97           | 36.073.898.001,21           |
| Pendapatan Retribusi Daerah                                  | 5.4.1.a.2        | 4.787.909.839,00            | 3.231.756.095,75            |
| Pendapatan Hasil Pengelolaan Kekayaan Daerah yang Dipisahkan | 5.4.1.a.3        | 0,00                        | 1.651.113.295,00            |
| Lain-lain PAD yang Sah                                       | 5.4.1.a.4        | 64.284.872.433,95           | 120.345.368.262,73          |
| <b>Jumlah Pendapatan Asli Daerah</b>                         |                  | <b>114.685.170.714,92</b>   | <b>161.302.135.654,69</b>   |
| <b>PENDAPATAN TRANSFER</b>                                   | <b>5.4.1.b</b>   |                             |                             |
| <b>TRANSFER PEMERINTAH PUSAT - DANA PERIMBANGAN</b>          | <b>5.4.1.b.1</b> |                             |                             |
| Dana Bagi Hasil Pajak  |                  | 86.882.825.819,00           | 72.926.067.487,00           |
| Dana Bagi Hasil Sumber Daya Alam                             |                  | 161.991.433.553,00          | 118.292.300.923,00          |
| Dana Alokasi Umum  |                  | 646.609.433.000,00          | 630.242.304.000,00          |
| Dana Alokasi Khusus  |                  | 162.440.212.758,00          | 198.761.793.921,00          |
| <b>Jumlah Pendapatan Transfer Dana Perimbangan</b>           |                  | <b>1.057.923.905.130,00</b> | <b>1.020.222.466.331,00</b> |
| <b>TRANSFER PEMERINTAH PUSAT LAINNYA</b>                     | <b>5.4.1.b.2</b> |                             |                             |
| Dana Otonomi Khusus  |                  | 0,00                        | 0,00                        |
| Dana Penyesuaian   |                  | 140.433.275.000,00          | 138.730.464.999,00          |
| <b>Jumlah Pendapatan Transfer Lainnya</b>                    |                  | <b>140.433.275.000,00</b>   | <b>138.730.464.999,00</b>   |
| <b>TRANSFER PEMERINTAH PROVINSI</b>                          | <b>5.4.1.b.3</b> |                             |                             |
| Pendapatan Bagi Hasil Pajak                                  |                  | 96.541.500.999,10           | 77.064.689.087,00           |
| Pendapatan Bagi Hasil Lainnya                                |                  | 0,00                        | 0,00                        |
| Bantuan Keuangan dari Pemerintah Daerah Provinsi             |                  | 18.410.871.000,00           | 32.850.959.852,90           |
| <b>Jumlah Transfer Pemerintah Provinsi</b>                   |                  | <b>114.952.371.999,10</b>   | <b>109.915.648.939,90</b>   |
| <b>JUMLAH PENDAPATAN TRANSFER</b>                            |                  | <b>1.313.309.552.129,10</b> | <b>1.268.868.580.269,90</b> |
| <b>LAIN-LAIN PENDAPATAN YANG SAH</b>                         | <b>5.4.1.c</b>   |                             |                             |
| Pendapatan Hibah   | 5.4.1.c.1        | 75.461.134.015,00           | 3.217.982.800,00            |
| Pendapatan Lainnya   | 5.4.1.c.2        | 0,00                        | 305.259.800,00              |
| <b>Jumlah Lain-lain Pendapatan Yang Sah</b>                  |                  | <b>75.461.134.015,00</b>    | <b>3.523.242.600,00</b>     |
| <b>JUMLAH PENDAPATAN</b>                                     |                  | <b>1.503.455.856.859,02</b> | <b>1.433.693.958.524,59</b> |
| <b>BEBAN</b>   | <b>5.4.2</b>     |                             |                             |
| <b>BEBAN OPERASI</b>   | <b>5.4.2.a</b>   |                             |                             |
| Beban Pegawai  | 5.4.2.a.1        | 547.585.465.192,00          | 512.575.095.407,00          |
| Beban Persediaan   | 5.4.2.a.2        | 16.880.197.903,26           | 34.638.040.839,30           |
| Beban Jasa   | 5.4.2.a.3        | 316.511.573.181,00          | 328.622.659.792,25          |
| Beban Pemeliharaan   | 5.4.2.a.4        | 3.430.837.153,00            | 5.961.923.937,00            |
| Beban Perjalanan Dinas                                       | 5.4.2.a.5        | 70.734.523.099,00           | 75.768.603.442,00           |
| Beban Bunga  |                  | 0,00                        | 0,00                        |
| Beban Subsidi  |                  | 0,00                        | 0,00                        |
| Beban Hibah  | 5.4.2.a.6        | 4.610.400.000,00            | 13.189.725.750,00           |
| Beban Bantuan Sosial   |                  | 0,00                        | 0,00                        |
| Beban Penyusutan dan Amortisasi                              | 5.4.2.a.7        | 153.801.071.284,92          | 165.730.114.416,00          |
| Beban Lain-lain  | 5.4.2.a.8        | 883.548.211,99              | 1.151.022.658,00            |
| Beban Penyisihan Piutang                                     | 5.4.2.a.9        | 5.668.646.149,61            | 5.758.798.717,87            |
| <b>Jumlah Beban Operasi</b>                                  |                  | <b>1.120.106.262.174,78</b> | <b>1.143.395.984.959,42</b> |

| Uraian   | Cat.           | 2018                        | 2017                        |
|--|----------------|-----------------------------|-----------------------------|
| 1  | 2              | 3                           | 4                           |
| Beban Hibah  | 5.4.2.a.6      | 4.610.400.000,00            | 13.189.725.750,00           |
| Beban Bantuan Sosial   |                | 0,00                        | 0,00                        |
| Beban Penyusutan dan Amortisasi                              | 5.4.2.a.7      | 153.801.071.284,92          | 165.730.114.416,00          |
| Beban Lain-lain  | 5.4.2.a.8      | 883.548.211,99              | 1.151.022.658,00            |
| Beban Penyisihan Piutang                                     | 5.4.2.a.9      | 5.668.646.149,61            | 5.758.798.717,87            |
| <b>Jumlah Beban Operasi</b>                                  |                | <b>1.120.106.262.174,78</b> | <b>1.143.395.984.959,42</b> |
| <b>BEBAN TRANSFER</b>  | <b>5.4.2.b</b> |                             |                             |
| Beban Transfer Bagi Hasil Pajak                              | 5.4.2.b.1      | 3.113.713.080,00            | 2.462.831.850,00            |
| Beban Transfer Bagi Hasil Retribusi                          | 5.4.2.b.2      | 457.379.026,00              |                             |
| Beban Transfer Bagi Hasil Pendapatan Lainnya                 | 5.4.2.b.3      | 0,00                        | 968.670.696,00              |
| Beban Transfer Bantuan Keuangan ke Pemerintah Daerah Lainnya | 5.4.2.b.4      | 0,00                        | 0,00                        |
| Beban Transfer Bantuan Keuangan ke Desa                      | 5.4.2.b.5      | 221.857.475.616,00          | 228.180.276.854,00          |
| Beban Transfer Bantuan Keuangan Lainnya                      | 5.4.2.b.6      | 1.108.750.000,00            | 844.664.000,00              |
| <b>Jumlah Beban Transfer</b>                                 |                | <b>226.537.317.722,00</b>   | <b>232.456.443.400,00</b>   |
| <b>JUMLAH BEBAN</b>  |                | <b>1.346.643.579.896,78</b> | <b>1.375.852.428.359,42</b> |
| <b>SURPLUS/ DEFISIT DARI OPERASI</b>                         | <b>5.4.3</b>   | <b>156.812.276.962,24</b>   | <b>57.841.530.165,17</b>    |
| <b>SURPLUS/ DEFISIT DARI KEGIATAN NON OPERASIONAL</b>        |                |                             |                             |
| <b>SURPLUS NON OPERASIONAL</b>                               |                |                             |                             |
| Surplus Penjualan Aset Non Lancar                            |                | 0,00                        | 96.020.000,00               |
| Surplus Penyelesaian Kewajiban Jangka Panjang                |                | 0,00                        | 0,00                        |
| Surplus dari Kegiatan Non Operasional Lainnya                |                | 0,00                        | 0,00                        |
| <b>Jumlah Surplus Non Operasional</b>                        |                | <b>0,00</b>                 | <b>96.020.000,00</b>        |
| <b>DEFISIT NON OPERASIONAL</b>                               |                |                             |                             |
| Defisit Penjualan Aset Non Lancar                            |                | 3.075.048.197,76            | 0,00                        |
| Defisit Penyelesaian Kewajiban Jangka Panjang                |                | 0,00                        | 0,00                        |
| Defisit dari Kegiatan Non Operasional Lainnya                |                | 5.294.083.992,45            | 0,00                        |
| <b>Jumlah Defisit Non Operasional</b>                        |                | <b>8.369.132.190,21</b>     | <b>0,00</b>                 |
| <b>JUMLAH SURPLUS/ DEFISIT DARI KEGIATAN NON OPERASIONAL</b> | <b>5.4.4</b>   | <b>(8.369.132.190,21)</b>   | <b>96.020.000,00</b>        |
| <b>SURPLUS/ DEFISIT SEBELUM POS LUAR BIASA</b>               |                | <b>148.443.144.772,03</b>   | <b>57.937.550.165,17</b>    |
| <b>POS LUAR BIASA</b>  |                |                             |                             |
| <b>PENDAPATAN LUAR BIASA</b>                                 |                |                             |                             |
| Pendapatan Luar Biasa  |                | 0,00                        | 0,00                        |
| <b>Jumlah Pendapatan Luar Biasa</b>                          |                | <b>0,00</b>                 | <b>0,00</b>                 |
| <b>BEBAN LUAR BIASA</b>                                      |                |                             |                             |
| Beban Luar Biasa   |                | 0,00                        | 0,00                        |
| <b>Jumlah Beban Luar Biasa</b>                               |                | <b>0,00</b>                 | <b>0,00</b>                 |
| <b>JUMLAH POS LUAR BIASA</b>                                 |                | <b>0,00</b>                 | <b>0,00</b>                 |
| <b>SURPLUS/ DEFISIT - LO</b>                                 | <b>5.4.5</b>   | <b>148.443.144.772,03</b>   | <b>57.937.550.165,17</b>    |

BUPATI INDRAGIRI HULU

H. YOPI ARIANTO

| PARAF KOORDINASI    |           | PARAF KOORDINASI             |          |
|---------------------|-----------|------------------------------|----------|
| KARAG HUKUM         | <i>dy</i> | KEPALA DINAS .....           |          |
| KEPALA BAGIAN ..... |           | KEPALA BADAN/INSPEKTUR       | <i>l</i> |
| KEPALA BAGIAN ..... |           | KEPALA KANTOR/DIREKTUR ..... |          |

4 8/1 26



**PEMERINTAH KABUPATEN INDRAGIRI HULU**  
**LAPORAN PERUBAHAN EKUITAS**  
**UNTUK TAHUN YANG BERAKHIR SAMPAI DENGAN 31 DESEMBER 2018 DAN 2017**

| Uraian  | Cat.  | 2018                        | 2017                        |
|---|-------|-----------------------------|-----------------------------|
| 1   | 2     | 3                           | 4                           |
| Ekuitas Awal  | 5.6.1 | 3.140.644.247.017,02        | 3.185.479.706.385,39        |
| Surplus / Defisit-LO                                    | 5.6.2 | 148.443.144.772,03          | 57.937.550.165,17           |
| <b>Dampak Kumulatif Perubahan Kebijakan:</b>            | 5.6.3 | <b>(58.868.558.914,70)</b>  | <b>14.254.398.142,99</b>    |
| Koreksi Nilai Penyisihan Piutang                        |       | 6.593.681.666,85            | (662.849.227,00)            |
| Koreksi Nilai Penyusutan Aset Tetap                     |       | (61.739.665.877,15)         | 104.084.227.981,03          |
| Koreksi Nilai Amortisasi Aset Tidak Berwujud            |       | 0,01                        | 90.841.546,32               |
| Koreksi Nilai Aset Lainnya                              |       | (3.746.038.807,41)          | (89.257.496.535,36)         |
| Koreksi Atas Kas dibendahara Bos Tahun 2015             |       | -                           | -                           |
| Koreksi Dana Bos  |       | 23.464.103,00               | (325.622,00)                |
| <b>Koreksi Kesalahan:</b>                               | 5.6.4 | <b>(68.959.251.619,88)</b>  | <b>(117.027.407.676,53)</b> |
| Koreksi Nilai Piutang                                   |       | 10.344.388,00               | 1.472.906.875,50            |
| Koreksi Nilai Persediaan                                |       | -                           | -                           |
| Koreksi Nilai Beban dibayar Dimuka                      |       | -                           | -                           |
| Koreksi Nilai Penyisihan Investasi Non Permanen-Dana    |       | -                           | (105.916.578,22)            |
| Koreksi Nilai Penyisihan Investasi Non Permanen Lainnya |       | -                           | -                           |
| Koreksi Nilai Investasi Permanen                        |       | (98.664.615.970,93)         | 55.303.522.296,52           |
| Koreksi Nilai Investasi Non Permanen                    |       | -                           | 105.916.578,22              |
| Koreksi Nilai Utang Belanja                             |       | 6.773.364,00                | 21.444.680.091,00           |
| Koreksi Nilai Utang Transfer Out                        |       | -                           | -                           |
| Koreksi Nilai Pendapatan Diterima Dimuka                |       | -                           | -                           |
| Koreksi Nilai Aset Tetap                                |       | 29.685.798.763,71           | (195.167.091.804,14)        |
| Koreksi Nilai Aset Tidak Berwujud                       |       | -                           | -                           |
| Selisih Revaluasi Aset Tetap                            |       | -                           | -                           |
| Lain - lain   |       | 2.447.835,34                | (81.425.135,41)             |
| <b>Ekuitas Akhir</b>                                    | 5.6.5 | <b>3.161.259.581.254,46</b> | <b>3.140.644.247.017,02</b> |

BUPATI INDRAGIRI HULU

H. YOPI ARIANTO

| PARAF KOORDINASI      |  | PARAF KOORDINASI            |  |
|-----------------------|--|-----------------------------|--|
| KABAG HUKUM           |  | KEPALA DINAS .....          |  |
| KET. PALA BAGIAN..... |  | KEPALA BADAN/INSPEKTUR      |  |
| KET. PALA BAGIAN..... |  | KEPALA KANTOR/DIREKTUR RSUD |  |



## PEMERINTAH KABUPATEN INDRAGIRI HULU

## NERACA

Per 31 Desember 2018 dan 2017

| Uraian  | Cat.             | NERACA                     |                            |
|---|------------------|----------------------------|----------------------------|
|   |                  | 2018                       | 2017                       |
| 1   | 2                | 3                          | 4                          |
| <b>ASET</b>   | <b>5.3.1</b>     |                            |                            |
| <b>ASET LANCAR</b>  | <b>5.3.1.a</b>   |                            |                            |
| <b>Kas</b>  | <b>5.3.1.a</b>   | <b>254.187.047.714,02</b>  | <b>74.947.334.989,25</b>   |
| Kas di Kas Daerah   | 5.3.1.a.1        | 235.903.684.231,74         | 37.009.603.171,41          |
| Kas di Bendahara Penerimaan                               | 5.3.1.a.2        | 28.875,00                  | 0,00                       |
| Kas di Bendahara Pengeluaran                              | 5.3.1.a.3        | 474.999,00                 | 29.513.858,00              |
| Kas di BLUD   | 5.3.1.a.4        | 14.663.726.243,00          | 34.625.452.461,07          |
| Kas Lainnya   | 5.3.1.a.5        | 3.617.159.567,28           | 3.282.765.498,77           |
| Kas Lainnya di Bendahara Pengeluaran                      | 5.3.1.a.6        | 1.973.798,00               | 0,00                       |
| <b>Piutang</b>  | <b>5.3.1.b</b>   | <b>69.030.275.634,64</b>   | <b>65.084.711.300,97</b>   |
| Piutang Pajak Daerah                                      | 5.3.1.b.1        | 48.987.518.983,15          | 44.479.214.453,48          |
| Piutang Retribusi   | 5.3.1.b.2        | 8.099.904.398,25           | 8.031.557.147,25           |
| Piutang Retribusi BLUD                                    |                  | 0,00                       | 0,00                       |
| Piutang Hasil Pengelolaan Kekayaan Daerah yang Dipisahkan | 5.3.1.b.3        | 0,00                       | 1.651.113.295,00           |
| Piutang Lain-Lain PAD Yang Sah                            | 5.3.1.b.4        | 10.190.730.492,00          | 10.020.064.255,00          |
| Piutang Transfer Pemerintah Pusat-Dana Perimbangan        |                  | 0,00                       | 0,00                       |
| Piutang Transfer Pemerintah Daerah Lainnya                | 5.3.1.b.5        | 1.752.121.761,24           | 902.762.150,24             |
| Piutang Pendapatan Lainnya                                |                  | 0,00                       | 0,00                       |
| Piutang Lain-Lain   |                  | 0,00                       | 0,00                       |
| <b>Penyisihan Piutang</b>                                 |                  | <b>(31.074.171.455,41)</b> | <b>(31.999.206.972,65)</b> |
| Penyisihan Piutang Pendapatan Tak Tertagih                | 5.3.1.b.6        | (31.074.171.455,41)        | (31.999.206.972,65)        |
| Bagian Lancar Tagihan Penjualan Angsuran                  |                  | 0,00                       | 0,00                       |
| <b>Beban Dibayar Dimuka</b>                               |                  | <b>0,00</b>                | <b>0,00</b>                |
| Beban Dibayar Dimuka                                      |                  | 0,00                       | 0,00                       |
| <b>Persediaan</b>   | <b>5.3.1.b.7</b> | <b>11.925.440.044,90</b>   | <b>12.224.639.425,10</b>   |
| Persediaan Bahan Habis Pakai                              |                  | 3.960.020.213,28           | 1.348.709.241,48           |
| Persediaan Bahan Material                                 |                  | 7.965.419.831,62           | 10.875.930.183,62          |
| Persediaan Barang Lainnya                                 |                  | 0,00                       | 0,00                       |
| <b>Jumlah Aset Lancar</b>                                 |                  | <b>304.068.591.938,15</b>  | <b>120.257.478.742,67</b>  |
| <b>DANA CADANGAN</b>                                      |                  |                            |                            |
| Dana Cadangan   |                  | 0,00                       | 0,00                       |
| <b>Jumlah Dana Cadangan</b>                               |                  | <b>0,00</b>                | <b>0,00</b>                |

| Uraian                                    | Cat.             | NERACA                      |                             |
|---|------------------|-----------------------------|-----------------------------|
|   |                  | 2018                        | 2017                        |
| 1   | 2                | 3                           | 4                           |
| <b>INVESTASI JANGKA PANJANG</b>           | <b>5.3.1.c</b>   |                             |                             |
| <b>Investasi Non-Permanen</b>             | <b>5.3.1.c.1</b> |                             |                             |
| Investasi Non-Permanen Dana Bergulir      |                  | 6.986.996.036,00            | 7.040.023.940,00            |
| Investasi Non-Permanen Diragukan Tertagih |                  | (6.986.996.036,00)          | (7.040.023.940,00)          |
| <b>Jumlah Investasi Nonpermanen</b>       |                  | <b>0,00</b>                 | <b>0,00</b>                 |
| <b>Investasi Permanen</b>                 | <b>5.3.1.c.2</b> |                             |                             |
| Investasi Permanen                        |                  | 67.372.637.091,00           | 171.331.337.054,38          |
| <b>Jumlah Investasi Permanen</b>          |                  | <b>67.372.637.091,00</b>    | <b>171.331.337.054,38</b>   |
| <b>Jumlah Investasi Jangka Panjang</b>    |                  | <b>67.372.637.091,00</b>    | <b>171.331.337.054,38</b>   |
| <b>ASET TETAP</b>                         | <b>5.3.1.d</b>   |                             |                             |
| Tanah                                     | 5.3.1.d.1        | 635.670.548.795,64          | 609.373.854.545,64          |
| Peralatan dan Mesin                       | 5.3.1.d.2        | 389.031.479.077,06          | 370.364.558.737,47          |
| Gedung dan Bangunan                       | 5.3.1.d.3        | 1.304.253.561.227,89        | 1.252.045.170.230,68        |
| Jalan, Irigasi dan Jaringan               | 5.3.1.d.4        | 1.589.346.486.698,96        | 1.525.816.558.287,46        |
| Aset Tetap Lainnya                        | 5.3.1.d.5        | 20.629.819.324,33           | 17.127.412.231,33           |
| Konstruksi dalam Pengerjaan               | 5.3.1.d.6        | 15.055.810.813,93           | 13.669.533.629,56           |
| Akumulasi Penyusutan                      | 5.3.1.d.7        | (1.282.679.516.565,89)      | (1.067.963.425.155,28)      |
| <b>Jumlah Nilai Buku Aset Tetap</b>       |                  | <b>2.671.308.189.371,92</b> | <b>2.720.433.662.506,86</b> |
| <b>ASET LAINNYA</b>                       | <b>5.3.1.e</b>   |                             |                             |
| Tagihan Piutang Penjualan Angsuran        |                  | 0,00                        | 0,00                        |
| Tagihan Tuntutan Ganti Kerugian Daerah    | 5.3.1.e.1        | 75.199.161.736,30           | 75.199.161.736,30           |
| Kemitraan dengan Pihak Ketiga             |                  | 0,00                        | 0,00                        |
| Aset Tidak Berwujud                       | 5.3.1.e.2        | 6.009.603.760,60            | 5.970.053.760,60            |
| Akumulasi Amortisasi Aset Tidak Berwujud  | 5.3.1.e.3        | (5.100.572.734,13)          | (4.275.926.981,69)          |
| Aset Lain-lain                            | 5.3.1.e.4        | 66.167.995.774,35           | 71.194.261.799,92           |
| <b>Jumlah Aset Lainnya</b>                |                  | <b>142.276.188.537,12</b>   | <b>148.087.550.315,13</b>   |
| <b>JUMLAH ASET</b>                        |                  | <b>3.185.025.606.938,19</b> | <b>3.160.110.028.619,04</b> |
| <b>KEWAJIBAN</b>                          | <b>5.3.2</b>     |                             |                             |
| <b>KEWAJIBAN JANGKA PENDEK</b>            | <b>5.3.2.a</b>   |                             |                             |
| Utang Perhitungan Pihak Ketiga (PFK)      | 5.3.2.a.1        | 6.576.062.672,58            | 6.883.493.975,07            |
| Utang Kepada Pihak Ketiga                 |                  | 0,00                        | 0,00                        |
| Pendapatan Diterima Dimuka                | 5.3.2.a.2        | 258.895.177,15              | 112.378.081,00              |
| Utang Belanja                             | 5.3.2.a.3        | 8.399.590.861,00            | 4.330.327.841,00            |
| Utang Dana Bagi Hasil                     |                  | 0,00                        | 0,00                        |
| Utang Dana Desa                           |                  | 0,00                        | 0,00                        |
| Utang Jangka Pendek Lainnya               | 5.3.2.a.4        | 8.531.476.973,00            | 8.139.581.704,95            |
| <b>JUMLAH KEWAJIBAN</b>                   |                  | <b>23.766.025.683,73</b>    | <b>19.465.781.602,02</b>    |
| <b>EKUITAS</b>                            |                  |                             |                             |
| Ekuitas                                   | 5.3.3            | 3.161.259.581.254,46        | 3.140.644.247.017,02        |
| Ekuitas yang dikonsolidasikan             |                  | 0,00                        | 0,00                        |
| <b>JUMLAH EKUITAS</b>                     |                  | <b>3.161.259.581.254,46</b> | <b>3.140.644.247.017,02</b> |
| <b>JUMLAH KEWAJIBAN DAN EKUITAS</b>       |                  | <b>3.185.025.606.938,19</b> | <b>3.160.110.028.619,04</b> |

BUPATI INDRAGIRI HULU

H. YOPI ARIANTO

|                    |     |                        |  |
|--------------------|-----|------------------------|--|
| PARAF KOORDINASI   |     | PARAF KOORDINASI       |  |
| KARAG HUKUM        | 367 | KEPALA DINAS .....     |  |
| KEPALA BAGIAN..... |     | KEPALA BADAN/INSPEKTUR |  |
| KEPALA BAGIAN..... |     | KEPALA KANTOR/DIBAWA   |  |



**PEMERINTAH KABUPATEN INDRAGIRI HULU**  
**LAPORAN ARUS KAS**  
**Per 31 Desember 2018 dan 2017**

| Uraian  | Cat.         | 2018                        | 2017                        |
|---|--------------|-----------------------------|-----------------------------|
| 1   | 2            | 3                           | 4                           |
| <b>ARUS KAS DARI AKTIVITAS OPERASI</b>                                  |              |                             |                             |
| <b>Arus Kas Masuk</b>   |              |                             |                             |
| Penerimaan Pajak Daerah   |              | 41.344.635.977,45           | 31.137.130.885,08           |
| Penerimaan Retribusi daerah   |              | 4.719.562.588,00            | 4.573.794.961,50            |
| Penerimaan Hasil Pengelolaan Kekayaan Daerah yang Dipisahkan            |              | 1.651.113.295,00            | 1.657.595.771,00            |
| Penerimaan Lain-lain Pendapatan Asli Daerah yang Sah                    |              | 64.185.419.213,95           | 81.115.055.478,35           |
| Penerimaan Dana Bagi Hasil Pajak  |              | 86.882.825.819,00           | 72.926.067.487,00           |
| Penerimaan Dana Bagi Hasil Bukan Pajak (Sumber Daya Alam)               |              | 161.991.433.553,00          | 150.116.156.138,00          |
| Penerimaan Dana Alokasi Umum  |              | 646.609.433.000,00          | 630.242.304.000,00          |
| Penerimaan Dana Alokasi Khusus  |              | 162.440.212.758,00          | 198.761.793.921,00          |
| Penerimaan Dana Penyesuaian   |              | 140.433.275.000,00          | 138.490.141.000,00          |
| Penerimaan Bagi Hasil Pajak Daerah                                      |              | 95.692.141.388,10           | 84.683.277.188,00           |
| Penerimaan Bagi Hasil Lainnya   |              | 0,00                        | 0,00                        |
| Penerimaan Bantuan Keuangan dari Pemerintah Daerah Provinsi             |              | 18.410.871.000,00           | 32.850.959.852,90           |
| Penerimaan Bantuan Keuangan dari Pemerintah Daerah Kabupaten/Kota       |              | 0,00                        | 0,00                        |
| Hibah   |              | 66.167.240.000,00           | 934.000.000,00              |
| Dana Darurat  |              | 0,00                        | 0,00                        |
| Bantuan Dana Tunjangan Dari Provinsi                                    |              | 0,00                        | 0,00                        |
| Pendapatan Lainnya  |              | 0,00                        | 18.253.798,00               |
| <b>Jumlah Arus Kas Masuk</b>  |              | <b>1.490.528.163.592,50</b> | <b>1.427.506.530.480,83</b> |
| <b>Arus Kas Keluar</b>  |              |                             |                             |
| Pembayaran Beban Pegawai  |              | 547.585.465.192,00          | 510.146.249.907,00          |
| Pembayaran Beban Barang dan Jasa  |              | 393.736.418.624,00          | 394.485.566.078,40          |
| Pembayaran Beban Bunga  |              | 0,00                        | 3.172.047,00                |
| Pembayaran Beban Subsidi  |              | 0,00                        | 0,00                        |
| Pembayaran Beban Hibah  |              | 4.370.400.000,00            | 13.189.725.750,00           |
| Pembayaran Beban Bantuan Sosial   |              | 0,00                        | 0,00                        |
| Pembayaran Beban Tak Terduga  |              | 645.735.944,00              | 846.149.101,00              |
| Pembayaran Beban Transfer Bagi Hasil Pajak Daerah                       |              | 3.113.713.080,00            | 2.462.831.850,00            |
| Pembayaran Beban Transfer Bagi Hasil Pendapatan Lainnya                 |              | 457.379.026,00              | 968.670.696,00              |
| Pembayaran Beban Transfer Bantuan Keuangan Ke Pemerintah Daerah Lainnya |              |                             | 0,00                        |
| Pembayaran Beban Transfer Bantuan Keuangan Ke Desa                      |              | 221.857.475.616,00          | 228.180.276.854,00          |
| Pembayaran Beban Transfer Bantuan Keuangan Lainnya                      |              | 1.108.750.000,00            | 844.664.000,00              |
| Pembayaran Kejadian Luar Biasa  |              | 0,00                        | 0,00                        |
| <b>Jumlah Arus Keluar Kas</b>   |              | <b>1.172.875.337.482,00</b> | <b>1.151.127.306.283,40</b> |
| <b>Jumlah Arus Kas dari Aktivitas Operasi</b>                           | <b>5.5.1</b> | <b>317.652.826.110,50</b>   | <b>276.379.224.197,43</b>   |
| <b>Arus Kas dari Aktivitas Investasi / Investasi Non Keuangan</b>       |              |                             |                             |
| <b>Arus Masuk Kas</b>   |              |                             |                             |
| Pencairan Dana Cadangan   |              | 0,00                        | 0,00                        |
| Penerimaan Penjualan Tanah  |              | 0,00                        | 0,00                        |
| Penerimaan Penjualan Peralatan dan Mesin                                |              | 0,00                        | 96.020.000,00               |
| Penerimaan Penjualan Gedung dan Bangunan                                |              | 0,00                        | 0,00                        |
| Penerimaan Penjualan Jalan, Irigasi dan Jaringan                        |              | 0,00                        | 0,00                        |
| Penerimaan Penjualan Aset Tetap Lainnya                                 |              | 0,00                        | 0,00                        |
| Penerimaan Penjualan Aset Lainnya                                       |              | 0,00                        | 0,00                        |
| Hasil Penjualan Kekayaan Daerah yang Dipisahkan                         |              | 0,00                        | 0,00                        |
| Penerimaan Penjualan Investasi Non Permanen                             |              | 0,00                        | 0,00                        |
| <b>Jumlah Arus Masuk Kas</b>  |              | <b>0,00</b>                 | <b>96.020.000,00</b>        |

| Uraian   | Cat.         | 2018                        | 2017                        |
|--|--------------|-----------------------------|-----------------------------|
| 1  | 2            | 3                           | 4                           |
| Penerimaan Penjualan Gedung dan Bangunan                               |              | 0,00                        | 0,00                        |
| Penerimaan Penjualan Jalan, Irigasi dan Jaringan                       |              | 0,00                        | 0,00                        |
| Penerimaan Penjualan Aset Tetap Lainnya                                |              | 0,00                        | 0,00                        |
| Penerimaan Penjualan Aset Lainnya                                      |              | 0,00                        | 0,00                        |
| Hasil Penjualan Kekayaan Daerah yang Dipisahkan                        |              | 0,00                        | 0,00                        |
| Penerimaan Penjualan Investasi Non Permanen                            |              | 0,00                        | 0,00                        |
| <b>Jumlah Arus Masuk Kas</b>   |              | <b>0,00</b>                 | <b>96.020.000,00</b>        |
| <b>Arus Kas Keluar</b>   |              |                             |                             |
| Pembentukan Dana Cadangan  |              | 0,00                        | 0,00                        |
| Perolehan Tanah  |              | 0,00                        | 198.840.000,00              |
| Perolehan Peralatan dan Mesin  |              | 42.916.028.646,58           | 34.280.125.902,26           |
| Perolehan Gedung dan Bangunan  |              | 34.901.340.957,00           | 68.059.285.338,00           |
| Perolehan Jalan, Irigasi dan Jaringan                                  |              | 59.959.035.820,00           | 142.302.416.276,00          |
| Perolehan Aset Tetap Lainnya   |              | 316.285.000,00              | 1.846.288.950,00            |
| Penyertaan Modal Pemerintah Daerah                                     |              | 0,00                        | 0,00                        |
| Pengeluaran Pembelian Investasi Non Permanen                           |              | 0,00                        | 0,00                        |
| <b>Jumlah Arus Keluar Kas</b>  |              | <b>138.092.690.423,58</b>   | <b>246.686.956.466,26</b>   |
| <b>Jumlah Arus Kas dari Aktivitas Investasi /Investasi Nonkeuangan</b> | <b>5.5.2</b> | <b>(138.092.690.423,58)</b> | <b>(246.590.936.466,26)</b> |
| <b>ARUS KAS DARI AKTIVITAS PENDANAAN / PEMBIAYAAN</b>                  |              |                             |                             |
| <b>Arus Kas Masuk</b>  |              |                             |                             |
| Pencairan Dana Cadangan  |              | 0,00                        | 0,00                        |
| Pinjaman Dalam Negeri  |              | 0,00                        | 0,00                        |
| Penerimaan Kembali Piutang   |              | 0,00                        | 0,00                        |
| Hasil Penjualan Kekayaan Daerah yang Dipisahkan                        |              | 0,00                        | 0,00                        |
| Penerimaan Penjualan Investasi Non Permanen                            |              | 0,00                        | 0,00                        |
| <b>Jumlah Arus Masuk Kas</b>   |              | <b>0,00</b>                 | <b>0,00</b>                 |
| <b>Arus Kas Keluar</b>   |              |                             |                             |
| Pencairan Dana Cadangan  |              | 0,00                        | 0,00                        |
| Pembayaran Pokok Pinjaman Dalam Negeri                                 |              | 0,00                        | 0,00                        |
| Pemberian Pinjaman Daerah  |              | 0,00                        | 0,00                        |
| Penyertaan Modal Pemerintah Daerah                                     |              | 0,00                        | 0,00                        |
| Pengeluaran Pembelian Investasi Non Permanen                           |              | 0,00                        | 0,00                        |
| <b>Jumlah Arus Kas Keluar</b>  |              | <b>0,00</b>                 | <b>0,00</b>                 |
| <b>Jumlah Arus Kas dari Aktivitas Pendanaan</b>                        | <b>5.5.3</b> | <b>0,00</b>                 | <b>0,00</b>                 |
| <b>ARUS KAS DARI AKTIVITAS TRANSITORIS / NON ANGGARAN</b>              |              |                             |                             |
| <b>Arus Kas Masuk</b>  |              |                             |                             |
| Penerimaan Perhitungan Fihak Ketiga (PFK)                              |              | 59.196.370.580,28           | 73.979.969.691,11           |
| Sisa Kas di Bendahara Pengeluaran Tahun Lalu                           |              |                             | 118.100.332,00              |
| <b>Jumlah Arus Kas Masuk</b>   |              | <b>59.196.370.580,28</b>    | <b>74.098.070.023,11</b>    |
| <b>Arus Kas Keluar</b>   |              |                             |                             |
| Pengeluaran Perhitungan Fihak Ketiga (PFK)                             |              | 59.518.796.215,43           | 73.341.637.684,00           |
| Sisa Kas di Bendahara Pengeluaran Tahun Berjalan                       |              |                             | 0,00                        |
| <b>Jumlah Arus Kas Keluar</b>  |              | <b>59.518.796.215,43</b>    | <b>73.341.637.684,00</b>    |
| <b>Jumlah Arus Kas dari Aktivitas Transitoris / Non anggaran</b>       | <b>5.5.4</b> | <b>(322.425.635,15)</b>     | <b>756.432.339,11</b>       |
| <b>Kenaikan (Penurunan) Kas</b>  | <b>5.5.5</b> | <b>179.237.710.051,77</b>   | <b>30.544.720.070,28</b>    |
| Saldo Awal Kas di BUD dan BLUD   |              | 74.947.334.989,25           | 39.730.218.321,78           |
| <b>Saldo Akhir Kas di BUD dan BLUD</b>                                 | <b>5.5.6</b> | <b>254.185.045.041,02</b>   | <b>70.274.938.392,06</b>    |
| Kenaikan/Penurunan Kas BLUD  |              |                             | 3.546.011.860,19            |
| <b>Saldo Akhir Kas di BUD &amp; Saldo Akhir BLUD</b>                   | <b>5.5.7</b> | <b>254.185.045.041,02</b>   | <b>73.820.950.252,25</b>    |
| Kenaikan saldo awal kas di BUD dan BLUD                                |              |                             |                             |
| Saldo Akhir Kas di Bendahara Penerimaan                                |              | 28.875,00                   |                             |
| Saldo Akhir Kas di Bendahara Pengeluaran                               |              |                             | 29.513.858,00               |
| Saldo Awal Kas Lainnya   |              |                             | 1.096.870.879,00            |
| Kas akhir Lainnya  |              |                             |                             |
| as akhir Lainnya di Bendahara Pengeluaran                              |              | 1.973.798,00                |                             |
| <b>Saldo Akhir Kas</b>   | <b>5.5.8</b> | <b>254.187.047.714,02</b>   | <b>74.947.334.989,25</b>    |

|                         |                    |                         |                    |
|-------------------------|--------------------|-------------------------|--------------------|
| <b>PARAF KOORDINASI</b> |                    | <b>PARAF KOORDINASI</b> |                    |
| KABAG HUKUM             | <i>[Signature]</i> | KEPALA DINAS .....      | <i>[Signature]</i> |
| KEPALA BAGIAN.....      |                    | KEPALA BADAN/INSPEKTUR  | <i>[Signature]</i> |
| KEPALA BAGIAN.....      |                    | KEPALA KANTOR/DIREKTUR  |                    |

*[Signature]* BUPATI INDRAGIRI HULU

*[Signature]* H. YOPI ARIANTO

*[Signature]*





## PEMERINTAH KABUPATEN INDRAGIRI HULU CATATAN ATAS LAPORAN KEUANGAN

Untuk Tahun-Tahun yang Berakhir Tanggal 31 Desember 2018 dan 2017

(Dinyatakan dalam Rupiah, kecuali Dinyatakan Lain)

### BAB I PENDAHULUAN

#### 1.1 Maksud dan Tujuan

Sesuai dengan Pasal 2 Peraturan Pemerintah Nomor 8 Tahun 2006 tentang Pelaporan Keuangan dan Kinerja Instansi Pemerintah dan Pasal 296 Peraturan Menteri Dalam Negeri Nomor 13 Tahun 2006 sebagaimana telah diubah dengan Peraturan Menteri Dalam Negeri Nomor 21 Tahun 2011 tentang Perubahan kedua atas Peraturan Menteri Dalam Negeri Nomor 13 Tahun 2006 tentang Pedoman Pengelolaan Keuangan Daerah, Peraturan Pemerintah Nomor 71 Tahun 2010 tentang Standar Akuntansi Pemerintahan dan Peraturan Menteri Dalam Negeri Nomor 64 Tahun 2013 tentang Penerapan Standar Akuntansi Pemerintahan Berbasis Akrual Pada Pemerintah Daerah serta peraturan perundang-undangan yang terkait dengan Pengelolaan Keuangan Daerah, Pemerintah Kabupaten Indragiri Hulu berkewajiban untuk menyusun dan menyajikan laporan keuangan tahunan. Laporan Keuangan Pemerintah Daerah Kabupaten Indragiri Hulu tahun 2018 disampaikan sebagai wujud pertanggungjawaban atas pelaksanaan Anggaran Pendapatan dan Belanja Daerah (APBD) yang dikelolanya.

Tujuan pelaporan keuangan adalah untuk menyediakan informasi yang relevan mengenai posisi keuangan dan seluruh transaksi yang dilakukan oleh Pemerintah Kabupaten Indragiri Hulu selama periode pelaporan 1 Januari s.d 31 Desember 2018, dengan membandingkan realisasi pendapatan dan belanja, membandingkan pembiayaan dengan anggaran yang telah ditetapkan, menilai kondisi keuangan, mengevaluasi efektivitas dan efisiensi suatu entitas pelaporan/akuntansi, dan membantu menentukan ketaatannya terhadap peraturan perundang-undangan yang berlaku.

Pemerintah Kabupaten Indragiri Hulu mempunyai kewajiban untuk melaporkan upaya-upaya yang telah dilakukan serta hasil yang telah dicapai dalam pelaksanaan pengelolaan keuangan daerah secara sistematis dan terstruktur untuk kepentingan:

a. Akuntabilitas

Penyusunan laporan keuangan bertujuan untuk mempertanggungjawabkan pengelolaan sumber daya serta pelaksanaan kebijakan yang telah dipercayakan kepada pemerintah daerah dalam mencapai tujuan yang telah ditetapkan secara periodik.



# PEMERINTAH KABUPATEN INDRAGIRI HULU

## CATATAN ATAS LAPORAN KEUANGAN

Untuk Tahun-Tahun yang Berakhir tanggal 31 Desember 2018 dan 2017  
(Dinyatakan dalam Rupiah, kecuali Dinyatakan Lain)

- 7. Seluruh capaian kinerja sebagaimana yang disimpulkan di atas menunjukkan adanya komitmen penuh dari pimpinan beserta dukungan segenap staf dan pegawai di lingkungan Pemerintah Kabupaten Indragiri Hulu untuk mencapai target kinerja yang telah ditetapkan dalam APBD Kabupaten Indragiri Hulu tahun 2018. Selain itu, capaian kinerja tersebut disebabkan adanya koordinasi, integrasi, sinergi, dan sinkronisasi yang baik dengan berbagai pihak terkait dan partisipasi dari segenap lapisan unsur masyarakat Kabupaten Indragiri Hulu.

Dengan segala keterbatasan yang ada, kami berupaya untuk menjaga keandalan data dan informasi yang disajikan dalam laporan keuangan sebagai salah satu wujud pertanggungjawaban pengelolaan keuangan daerah (APBD tahun 2018, sebelum Laporan Keuangan ini disampaikan dan dipergunakan pihak-pihak terkait. Namun demikian, kami menyadari bahwa penyusunan Laporan Keuangan ini masih belum sempurna. Oleh karena itu kami masih sangat mengharapkan tanggapan, saran, arahan, bimbingan, dan masukan dari berbagai pihak guna penyempurnaan di masa mendatang.

Akhir kata, kiranya Laporan Keuangan Pemerintah Kabupaten Indragiri Hulu tahun 2018 dapat memenuhi kewajiban akuntabilitas dan memberikan informasi secara transparan kepada para *stakeholders* sehingga dapat memberikan umpan balik (*feed back*) dalam pengambilan keputusan guna peningkatan kinerja Pemerintah Kabupaten Indragiri Hulu dan penyempurnaan penyampaian Laporan Keuangan Pemerintah Kabupaten Indragiri Hulu untuk periode yang akan datang.

 BUPATI INDRAGIRI HULU

H. YOPI ARIANTO

| PARAF KOORDINASI   |   | PARAF KOORDINASI             |   |
|--------------------|---|------------------------------|---|
| KABAG HUKUM        |  | KEPADA DINAS AS.....         |   |
| KEPALA BAGIAN..... |   | KEPERBADAN/INSPEKTUR         |  |
| KEPALA BAGIAN..... |   | KEPALA KANTOR/DIREKTUR RS(D) |   |

DAFTAR REKAPITULASI PIUTANG DAERAH

| No       | Uraian Rician Piutang                                | Tahun Pengakuan Piutang | Saldo Awal Piutang       | Penambahan Piutang       | Pengurangan Piutang     | Saldo Akhir Piutang      |
|----------|--|-------------------------|--------------------------|--------------------------|-------------------------|--------------------------|
| 1        | 2  | 3                       | 4                        | 5                        | 6                       | 7=4+5-6                  |
| <b>1</b> | <b>Piutang Pajak Daerah</b>                          |                         | <b>44.489.558.841,48</b> | <b>6.710.925.272,42</b>  | <b>2.212.965.130,75</b> | <b>48.987.518.983,15</b> |
|          | Pajak Hotel  | 2018                    | 25.552.000,00            | 942.000,00               | -                       | 26.494.000,00            |
|          | Pajak Restoran                                       | 2018                    | 195.320.083,00           | 1.950.000,00             | -                       | 197.270.083,00           |
|          | Pajak Hiburan  | 2018                    | 4.700.000,00             | 360.000,00               | -                       | 5.060.000,00             |
|          | Pajak Reklame  | 2018                    | 18.096.888,00            | 23.548.843,77            | 10.344.388,00           | 31.301.343,77            |
|          | Pajak Penerangan Jalan                               | 2018                    | 1.686.604.877,48         | 10.288.816,65            | 1.533.151.269,75        | 163.742.424,38           |
|          | Pajak Air Tanah                                      | 2018                    | 32.116.665,00            | -                        | 4.813.125,00            | 27.303.540,00            |
|          | Pajak Mineral Bukan Logam Dan Batuan                 | 2018                    | 1.295.670,00             | -                        | -                       | 1.295.670,00             |
|          | Pbb Perdesaan Dan Perkotaan                          | 2018                    | 42.525.872.658,00        | 6.673.835.612,00         | 664.656.348,00          | 48.535.051.922,00        |
| <b>2</b> | <b>Piutang Retribusi</b>                             |                         | <b>8.031.557.147,25</b>  | <b>74.294.751,00</b>     | <b>5.947.500,00</b>     | <b>8.099.904.398,25</b>  |
|          | Piutang Retribusi Pengendalian Menara Telekomunikasi | 2018                    | 1.325.698.455,00         |                          |                         | 1.325.698.455,00         |
|          | Piutang Retribusi Pemakaian Kekayaan Daerah          | 2018                    | 198.633.125,00           | 74.294.751,00            | 5.947.500,00            | 266.980.376,00           |
|          | Piutang Retribusi Izin Gangguan                      | 2018                    | 6.507.225.567,25         |                          |                         | 6.507.225.567,25         |
| <b>3</b> | <b>Piutang Lain-lain PAD yang Sah</b>                |                         | <b>10.020.064.255,00</b> | <b>5.118.399.204,00</b>  | <b>4.947.642.967,00</b> | <b>10.190.820.492,00</b> |
|          | Piutang BLUD   | 2018                    | 10.020.064.255,00        | 5.118.399.204,00         | 4.947.642.967,00        | 10.190.820.492,00        |
| <b>4</b> | <b>Piutang Transfer Pemerintah Daerah Lainnya</b>    |                         | <b>902.762.150,24</b>    | <b>849.359.611,00</b>    |                         | <b>1.752.121.761,24</b>  |
|          | Piutang Transfer Bagi Hasil Pajak Daerah             | 2018                    | 902.762.150,24           | 849.359.611,00           | -                       | 1.752.121.761,24         |
|          | <b>Jumlah</b>  |                         | <b>56.738.083.701,72</b> | <b>12.752.978.838,42</b> | <b>7.160.608.097,75</b> | <b>69.030.365.634,64</b> |

**PARAF KOORDINASI**

|                    |  |
|--------------------|--|
| KABAG HUKUM        |  |
| KAPALA BAGIAN..... |  |
| KAPALA BAGIAN..... |  |

**PARAF KOORDINASI**

|                             |  |
|-----------------------------|--|
| KEPALA DINAS.....           |  |
| KEPALA BADAN/INSPEKTUR      |  |
| KEPALA KANTOR/DIREKTUR RSUD |  |

*[Signature]*  
 BUPATI INDRAGIRI HULLU  
 H. YOPI ARIANTO

DAFTAR REKAPITULASI PENYISIHAN PIUTANG TAK TERTAGIH

| No                 | Jenis Piutang                              | Jumlah Piutang           | Jumlah Penyisihan        | NRV                      |
|--------------------|--|--------------------------|--------------------------|--------------------------|
| 1                  | 2  | 3                        | 4                        | 5=4-3                    |
| 1                  | Piutang Pajak Daerah                       | 48.987.518.983,15        | 26.525.527.501,78        | 22.461.991.481,37        |
| 2                  | Piutang Retribusi                          | 8.099.904.398,25         | 2.774.427.252,19         | 5.325.477.146,06         |
| 3                  | Piutang Lain-lain PAD yang Sah             | 10.190.820.492,00        | 1.622.241.631,52         | 8.568.578.860,48         |
| 4                  | Piutang Transfer Pemerintah Daerah Lainnya | 1.752.121.762,14         | 151.975.519,92           | 1.600.146.242,22         |
| <b>J U M L A H</b> |  | <b>69.030.365.635,54</b> | <b>31.074.171.905,41</b> | <b>37.956.193.730,13</b> |

*[Signature]* BURATI INDRAGIRI HULU

H. YOPI ARIANTO

|                         |                    |                              |                    |
|-------------------------|--------------------|------------------------------|--------------------|
| <b>PARAF KOORDINASI</b> |                    | <b>PARAF KOORDINASI</b>      |                    |
| KARAG HUKUM             | <i>[Signature]</i> | KEPALA DINAS .....           | <i>[Signature]</i> |
| KEPALA BAGIAN.....      |                    | KEPALA BADAN/INSPEKTUR       |                    |
| KEPALA BAGIAN.....      |                    | KEPALA KANTOR/DIREKTUR RISID |                    |

DAFTAR REKAPITULASI DANA BERGULIR DAN PENYISIHAN DANA BERGULIR

| No | SKPD                         | Uraian | Jumlah Piutang          | Jumlah Penyisihan       | NRV |
|----|------------------------------|--------|-------------------------|-------------------------|-----|
| 1  | 2                            | 3      | 4                       | 5                       | 6   |
| 1  | Dinas Ketahanan Pangan (DKP) |        | 6.986.996.036,00        | 6.986.996.036,00        |     |
|    | <b>JUMLAH</b>                |        | <b>6.986.996.036,00</b> | <b>6.986.996.036,00</b> |     |

*[Signature]*  
 BUPATI INDRAGIRI HULU  
 H. YOPI ARIANTO

| PARAF KOORDINASI   |                    | PARAF KOORDINASI            |                    |
|--------------------|--------------------|-----------------------------|--------------------|
| KABAG HUKUM        | <i>[Signature]</i> | KEPALA DINAS .....          | <i>[Signature]</i> |
| KEPALA BAGIAN..... |                    | KEPALA BADAN/INSPEKTUR      |                    |
| KEPALA BAGIAN..... |                    | KEPALA KANTOR/DIREKTUR RSUD |                    |

step 1

DAFTAR PERHITUNGAN NILAI PENYERTAAN MODAL

| No.    | Nama Investee         | Surat Bukti Kepemilikan | Saldo Awal (2018) |                   | % Kepemilikan | Penambahan Investasi Permanen Tahun 2018 (Laba Tahun Berjalan) (Rp) | Koreksi Kesalahan Perhitungan Investasi Permanen | Pengurangan Investasi Permanen Tahun 2018 (Rugi Tahun Berjalan) (Rp) | Saldo Akhir       |            | Nilai Investasi Hasil Konfirmasi (Cost) (Rp) | Selisih (Rp)      | Keterangan                           |
|--------|-----------------------|-------------------------|-------------------|-------------------|---------------|---|--|--|-------------------|------------|--|-------------------|--------------------------------------|
|        |                       |                         | Nilai (Rp)        | 4                 |               |   |  |  | 5                 | Nilai (Rp) |  |                   |                                      |
| 1      | PT Bank Riau Kepri    | A/11-04/2014            | 6.400.700.000,00  | 6.400.700.000,00  | <20%          | Rp -  | Rp -   | Rp -   | 6.400.700.000,00  | <20%       | -  | 6.400.700.000,00  | Tidak diperbolehkan hasil konfirmasi |
| 2      | PT Riau Airt-Line     | 35001-355000/RAL/2005   | 500.000.000,00    | 500.000.000,00    | <20%          | Rp -  | Rp -   | Rp -   | 500.000.000,00    | <20%       | -  | 500.000.000,00    | Paik                                 |
| 3      | PD Indragiri          | -                       | 67.245.595.855,00 | 67.245.595.855,00 | 100,00%       | Rp -  | (13.417.383.137,00)                              | Rp (4.100.607.384,00)  | 49.727.605.332,00 | 100,00%    | -  | 49.727.605.332,00 |                                      |
| 4      | PDAMI Tirta Indragiri | -                       | -                 | -                 | 92,73%        | Rp -  | (46.658.797.490,33)                              | Rp (5.877.268.062,13)  | 10.744.331.759,00 | 88,27%     | -  | 10.744.331.759,00 |                                      |
| 5      | BPR Indra Aha         | -                       | 10.019.286.946,00 | 10.019.286.946,00 | 100,00%       | Rp -  | 1.123.286.142,00                                 | Rp (398.741.329,00)  | 10.744.331.759,00 | 100,00%    | -  | 10.744.331.759,00 |                                      |
| Jumlah |                       |                         | 84.166.082.799,00 | 84.166.082.799,00 |               | Rp -  | (10.326.616.775,13)                              | Rp (10.326.616.775,13)   | 67.372.637.091,00 |            | Rp -   | 67.372.637.091,00 |                                      |

*[Signature]*  
 BUPATI INDRAGIRI HULU  
 H. YOPI ARIANTO

|                    |                    |                               |                    |
|--------------------|--------------------|-------------------------------|--------------------|
| PARAF KOORDINASI   |                    | PARAF KOORDINASI              |                    |
| KABAG HUKUM        | <i>[Signature]</i> | KEPALA DINAS .....            | <i>[Signature]</i> |
| KEPALA BAGIAN..... |                    | KEPALA BADAN/INSPEKTUR        |                    |
| KEPALA BAGIAN..... |                    | KEPALA KANTOR/DIREKTUR RESIDU |                    |

## DAFTAR REKAPITULASI REALISASI PENAMBAHAN DAN PENGURANGAN ASET TETAP DAERAH

| NO  | NAMA AKTIVA TETAP                 | SALDO 31 Des 2017    | MUTASI PENAMBAHAN | MUTASI PENGURANGAN | SALDO 31 DESEMBER 2018 |
|-----|-----------------------------------|----------------------|-------------------|--------------------|------------------------|
| 1   | 2                                 | 3                    | 4                 | 5                  | 6 (3+4-5)              |
| I   | TANAH                             | 609.373.854.545,64   | 29.296.052.250,00 | 2.999.358.000,00   | 635.670.548.795,64     |
| II  | PERALATAN DAN MESIN               | 370.364.558.737,47   | 22.274.565.152,07 | 3.607.644.812,49   | 389.031.479.077,06     |
| 1   | Alat-Alat Besar                   | 15.653.095.634,69    | 2.322.688.616,07  | 2.500.000,00       | 17.973.284.250,76      |
| 2   | Alat-Alat Angkutan                | 108.917.895.439,06   | 2.198.199.790,00  | 25.900.000,00      | 111.090.195.229,06     |
| 3   | Alat-Alat Bengkel dan Alat Ukur   | 3.185.816.481,74     | 10.758.000,00     | -                  | 3.196.574.481,74       |
| 4   | Alat-Alat Pertanian/Peternakan    | 4.721.769.770,43     | -                 | -                  | 4.721.769.770,43       |
| 5   | Alat-Alat Kantor dan Rumah Tangga | 154.392.812.894,83   | 9.820.716.504,42  | 3.099.826.510,49   | 161.113.702.888,76     |
| 6   | Alat-Alat Studio dan Komunikasi   | 16.442.904.652,81    | 667.755.904,00    | 14.535.000,00      | 17.096.125.556,81      |
| 7   | Alat-Alat Kedokteran              | 57.411.134.897,10    | 6.906.786.337,58  | 117.223.302,00     | 64.200.697.932,68      |
| 8   | Alat-Alat Laboratorium            | 9.586.412.966,81     | 143.010.000,00    | 143.010.000,00     | 9.586.412.966,81       |
| 9   | Alat Keamanan                     | 52.716.000,00        | 204.650.000,00    | 204.650.000,00     | 52.716.000,00          |
| III | GEDUNG DAN BANGUNAN               | 1.252.045.170.230,68 | 55.977.818.248,86 | 3.769.427.251,65   | 1.304.253.561.227,89   |
| 1   | Bangunan Gedung                   | 1.231.161.657.033,48 | 55.817.210.248,86 | 3.769.427.251,65   | 1.283.209.440.030,69   |
| 2   | Monumen                           | 20.883.513.197,21    | 160.608.000,00    | -                  | 21.044.121.197,21      |
| IV  | JALAN IRIGASI JARINGAN            | 1.525.816.558.287,46 | 63.637.569.347,00 | 107.640.935,50     | 1.589.346.486.698,96   |
| 1   | Jalan dan Jembatan                | 1.186.454.502.952,89 | 43.899.131.464,00 | -                  | 1.230.353.634.416,89   |
| 2   | Bangunan Air/Irigasi              | 308.428.817.796,67   | 19.371.478.947,50 | -                  | 327.800.296.744,17     |
| 3   | Instalasi                         | 6.836.006.959,99     | 366.958.935,50    | 107.640.935,50     | 7.095.324.959,99       |
| 4   | Jaringan                          | 24.097.230.577,91    | -                 | -                  | 24.097.230.577,91      |

|     |                                |                   |                   |                  |                   |
|-----|--------------------------------|-------------------|-------------------|------------------|-------------------|
| V   | ASET TETAP LAINNYA             | 17.127.412.231,33 | 12.766.260.267,00 | 9.263.853.174,00 | 20.629.819.324,33 |
| 1   | Buku dan Perpustakaan          | 897.468.247,44    | 4.650.000,00      | -                | 902.118.247,44    |
| 2   | Barang Bercorak Kebudayaan     | 15.381.404.183,89 | 12.735.610.267,00 | 9.234.448.174,00 | 18.882.566.276,89 |
| 3   | Hewan dan Ternak serta Tanaman | 848.539.800,00    | 26.000.000,00     | 29.405.000,00    | 845.134.800,00    |
| VII | KONSTRUKSI DALAM Pengerjaan    | 13.669.533.629,56 | 3.239.555.300,00  | 1.853.278.115,64 | 15.055.810.813,93 |

 BURATI INDRAGIRI HULU  
 H. YOPI ARIANTO

|                    |  |                             |  |
|--------------------|--|-----------------------------|--|
| PARAF KOORDINASI   |  | PARAF KOORDINASI            |  |
| KABAG HUKUM        |  | KEPALA DINAS .....          |  |
| KEPALA BAGIAN..... |  | KEPALA BADAN/INSPEKTUR      |  |
| KEPALA BAGIAN..... |  | KEPALA KANTOR/DIREKTUR RSUD |  |



DAFTAR REKAPITULASI ASET TETAP

| No | Organisasi Perangkat Daerah                          | Tanah              | Peralatan/Mesin   | Gedung/Bangunan    | Jalan, Jaringan, Irigasi | Aset Tetap Lainnya | Konstruksi Dalam Pekerjaan (KDP) |
|----|--|--------------------|-------------------|--------------------|--------------------------|--------------------|----------------------------------|
| 1  | Sekretariat DPRD                                     | 4.032.000.000,00   | 11.372.315.711,30 | 6.860.933.823,64   | 323.879.732,38           | 282.832.161,00     | -                                |
| 2  | Sekretariat Daerah                                   | 151.923.863.006,09 | 96.815.071.271,92 | 69.552.457.313,83  | 15.325.656.707,70        | 1.528.086.603,93   | -                                |
| 3  | Badan Pengelolaan Keuangan dan Aset Daerah           | -                  | 6.031.829.159,12  | -                  | -                        | -                  | -                                |
| 4  | Dinas Pekerjaan Umum dan Penataan Ruang              | 323.086.554.357,87 | 15.093.868.092,11 | 98.561.600.410,56  | 1.526.706.425.114,87     | 7.677.487.052,18   | 5.619.261.938,88                 |
| 5  | Dinas Perumahan Rakyat dan Kawasan Permukiman        | -                  | 1.345.845.673,58  | 389.050.000,00     | 21.214.986.105,00        | -                  | -                                |
| 6  | Dinas Perhubungan                                    | 689.776.000,00     | 4.036.874.039,64  | 11.999.643.585,27  | 1.918.347.615,73         | -                  | -                                |
| 7  | Dinas Komunikasi & Informatika                       | -                  | 1.762.006.545,09  | 115.414.670,00     | -                        | -                  | -                                |
| 8  | Dinas Kesehatan                                      | 4.335.431.245,64   | 38.727.061.577,61 | 81.773.878.475,95  | 2.322.649.965,58         | 27.896.950,00      | -                                |
| 9  | RSUD Indrasari                                       | 5.120.000.000,00   | 57.749.185.375,37 | 56.634.190.140,15  | 4.767.117.933,29         | 17.560.765,36      | -                                |
| 10 | Dinas Pendidikan & Kebudayaan                        | 95.979.899.907,56  | 28.522.979.831,07 | 517.462.454.954,02 | 5.358.235.518,40         | 3.027.473.174,67   | 5.088.726.340,56                 |
| 11 | Dinas Perpustakaan                                   | -                  | 4.554.594.392,60  | 11.003.221.294,68  | 81.823.668,47            | 417.403.067,73     | -                                |
| 12 | Dinas Sosial   | 745.760.089,21     | 3.597.316.185,04  | 7.691.950.516,63   | 383.550.769,16           | 2.000.000,00       | 108.912.000,00                   |
| 13 | Dinas Tenaga Kerja                                   | 451.000.000,00     | 1.850.828.978,84  | 9.512.680.058,20   | 482.243.890,62           | 20.760.000,00      | -                                |
| 14 | Dinas Pemberdayaan Masyarakat dan Desa               | 340.280.000,00     | 11.360.338.611,95 | 8.477.102.542,21   | -                        | -                  | -                                |
| 15 | Dinas Kependudukan dan Pencatatan Sipil              | 164.000.000,00     | 7.400.120.054,37  | 3.547.049.084,00   | 1.054.173.028,17         | 52.751.000,00      | 34.760.000,00                    |
| 16 | Dinas Pengendalian Penduduk dan Keluarga Berencana   | -                  | 2.262.948.370,07  | 1.874.818.486,00   | 53.438.600,00            | -                  | -                                |
| 17 | Dinas Pemberdayaan Perempuan dan Perlindungan Anak   | -                  | 1.131.132.078,71  | 2.167.247.097,95   | 25.774.000,00            | 3.770.900,00       | -                                |
| 18 | Dinas Ketahanan Pangan                               | 16.400.000.000,00  | 1.590.827.794,73  | 1.781.263.736,28   | 151.876.427,83           | 35.000.000,00      | 3.208.977.534,48                 |
| 19 | Dinas Pertanian dan Perikanan                        | 2.221.428.446,95   | 20.229.867.184,12 | 35.650.313.960,87  | 5.626.574.722,22         | 1.092.402.800,00   | 300.530.000,00                   |
| 20 | Dinas Perindustrian & Perdagangan                    | 9.946.502.500,00   | 6.683.743.261,76  | 107.509.021.081,11 | 72.258.200,00            | 5.025.561,51       | -                                |
| 21 | Dinas Koperasi UKM                                   | 203.516.600,00     | 1.615.334.755,88  | 3.670.962.826,43   | 30.199.900,00            | -                  | -                                |
| 22 | Badan Pendapatan Daerah                              | 640.000.000,00     | 10.107.760.441,16 | 8.995.119.804,54   | 176.808.985,33           | -                  | -                                |
| 23 | Dinas Penanaman Modal & Pelayanan Terpadu Satu Pintu | 256.000.000,00     | 2.924.525.583,58  | 1.669.987.118,02   | 3.339.989,00             | -                  | -                                |
| 24 | Inspektorat  | 350.000.000,00     | 1.595.541.082,99  | 1.853.317.500,00   | -                        | 825.000,00         | -                                |
| 25 | Badan Perencanaan Pembangunan Daerah                 | 700.000.000,00     | 7.408.069.785,55  | 8.947.845.518,44   | 309.713.585,02           | 28.625.000,00      | -                                |
| 26 | Dinas Lingkungan Hidup                               | -                  | 3.072.881.864,42  | 3.040.927.118,00   | -                        | -                  | -                                |

|                    |  |                           |                           |                             |                             |                          |                          |
|--------------------|--|---------------------------|---------------------------|-----------------------------|-----------------------------|--------------------------|--------------------------|
| 27                 | Dinas Kepemudaan, Olahraga & Pariwisata          | 1.332.400.000,00          | 6.024.374.977,90          | 163.248.911.223,29          | 1.556.065.081,47            | 5.028.135.732,42         | 694.643.000,00           |
| 28                 | Badan Kesatuan Bangsa & Politik                  | -                         | 1.921.519.835,62          | 1.852.443.925,52            | 55.219.854,12               | -                        | -                        |
| 29                 | Satuan Polisi Pamong Praja                       | -                         | 2.628.751.161,58          | 1.850.578.521,10            | 107.105.935,50              | 1.116.331.855,53         | -                        |
| 30                 | Badan Kepegawaian, Pendidikan & Pelatihan Daerah | 823.095.000,00            | 3.265.561.165,92          | 2.466.881.900,00            | -                           | 9.109.300,00             | -                        |
| 31                 | Kantor Penanggulangan Bencana Daerah             | 1.469.604.571,34          | 8.790.035.969,29          | 7.466.227.395,66            | 281.612.021,02              | 203.150.200,00           | -                        |
| 32                 | Kec. Rengat                                      | 2.132.687.750,00          | 1.514.040.627,46          | 8.072.256.911,31            | -                           | -                        | -                        |
| 33                 | Kec. Rengat Barat                                | 1.288.606.450,00          | 1.628.298.776,57          | 5.625.538.366,08            | -                           | -                        | -                        |
| 34                 | Kec. Kelayang                                    | 576.937.205,50            | 805.552.000,00            | 4.209.419.716,66            | 150.451.400,00              | 4.500.000,00             | -                        |
| 35                 | Kec. Pasir Penyu                                 | 1.768.150.850,00          | 1.187.548.595,00          | 3.308.321.127,22            | 16.202.000,00               | -                        | -                        |
| 36                 | Kec. Peranap                                     | 1.296.223.520,00          | 1.018.460.900,00          | 3.750.496.500,00            | -                           | 7.800.000,00             | -                        |
| 37                 | Kec. Seberida                                    | 2.275.072.500,00          | 1.271.281.861,33          | 4.709.414.606,62            | -                           | 8.414.000,00             | -                        |
| 38                 | Kec. Batang Cenaku                               | 466.091.000,00            | 764.364.441,67            | 3.869.002.383,68            | 88.702.200,00               | -                        | -                        |
| 39                 | Kec. Batang Gangsal                              | 849.893.050,00            | 1.196.823.599,54          | 2.758.214.934,24            | 174.567.197,73              | -                        | -                        |
| 40                 | Kec. Lirik                                       | 805.376.600,00            | 1.263.784.734,00          | 5.086.465.398,48            | 30.177.550,00               | 15.793.200,00            | -                        |
| 41                 | Kec. Kuala Cenaku                                | 613.329.000,00            | 1.690.558.642,00          | 5.641.624.800,13            | 23.875.000,00               | -                        | -                        |
| 42                 | Kec. Sungai Lala                                 | 367.202.850,00            | 1.398.184.200,00          | 4.072.343.416,02            | 15.265.000,00               | -                        | -                        |
| 43                 | Kec. Lubuk Batu Jaya                             | 1.710.452.000,00          | 1.506.822.257,96          | 8.720.073.998,51            | 86.854.894,80               | 5.585.000,00             | -                        |
| 44                 | Kec. Rakit Kulim                                 | 258.366.695,47            | 901.064.255,94            | 3.568.372.170,07            | 244.885.294,14              | -                        | -                        |
| 45                 | Kec. Batang Peranap                              | 51.047.600,00             | 1.411.577.366,67          | 3.234.522.816,51            | 126.428.811,41              | 11.100.000,00            | -                        |
| <b>J U M L A H</b> |  | <b>635.670.548.795,64</b> | <b>389.031.479.077,06</b> | <b>1.304.253.561.227,89</b> | <b>1.589.346.486.698,96</b> | <b>20.629.819.324,33</b> | <b>15.055.810.813,93</b> |


BUPATI INDRAGIRI HULU



H. YOPI ARIANTO

|                  |  |                             |  |
|------------------|--|-----------------------------|--|
| PARAF KOORDINASI |  | PARAF KOORDINASI            |  |
| KARAG HUKUM      |  | KEPALA DINAS                |  |
| KEPALA BAGIAN    |  | KEPALA BADAN/INSPEKTUR      |  |
| KEPALA BAGIAN    |  | KEPALA KANTOR/DIREKTUR RSUD |  |

DAFTAR REKAPITULASI KONSTRUKSI DALAM PEKERJAAN

| No | Jenis   | Saldo Awal        | Penambahan       | Pengurangan        | Saldo Akhir       |
|----|---|-------------------|------------------|--------------------|-------------------|
| 1. | Gedung dan Bangunan, Jembatan, Irigasi dan Jaringan | 13.669.533.629,56 | 3.239.555.300,00 | (1.853.278.115,64) | 15.055.810.813,93 |


  
 BUPATI INDRAGIRI HULU
   
 H. YOPI ARIANTO

| PARAF KOORDINASI   |   | PARAF KOORDINASI           |   |
|--------------------|---|----------------------------|---|
| KABAG HUKUM        |  | KEPALA DINAS .....         |  |
| KEPALA BAGIAN..... |   | KEPALA BADAN/INSPEKTUR     |   |
| KEPALA BAGIAN..... |   | KEPALA KANTOR/DIREKTUR BPH |   |

28/8/19

DAFTAR REKAPITULASI ASET LAINNYA

| No                 | Uraian                                   | Saldo Awal         | MUTASI        |                    | Saldo Akhir        |
|--------------------|--|--------------------|---------------|--------------------|--------------------|
|                    |  |                    | Tambah        | Berkurang          |                    |
| 1.                 | Tagihan Tuntutan Ganti Kerugian Daerah   | 75.199.161.736,30  | -             | -                  | 75.199.161.736,30  |
| 2.                 | Aset Tidak Berwujud                      | 5.970.053.760,60   | 39.550.000,00 | -                  | 6.009.603.760,60   |
| 3.                 | Akumulasi Amortisasi Aset Tidak Berwujud | (4.275.926.981,69) | -             | 82.464.575.244,00  | (5.100.572.734,13) |
| 4.                 | Aset Lain-lain                           | 71.194.261.799,92  | -             | 502.626.602.557,00 | 66.167.995.774,35  |
| <b>J U M L A H</b> |  | 148.087.550.315,13 | 39.550.000,00 | 585.091.177.801,00 | 142.276.188.537,12 |

  
 BUPATI INDRAGIRI HULU  
 H. YOPI ARIANTO

| PARAF KOORDINASI    |                             | PARAF KOORDINASI            |                             |
|---------------------|-----------------------------|-----------------------------|-----------------------------|
| KARAG HUKUM         | KEPALA DINAS .....          | KEPALA DINAS .....          | KEPALA BADAN/INSPEKTUR      |
| KEPALA BAGIAN ..... | KEPALA BADAN/INSPEKTUR      | KEPALA BADAN/INSPEKTUR      | KEPALA KANTOR/DIREKTUR ASID |
| KEPALA BAGIAN ..... | KEPALA KANTOR/DIREKTUR ASID | KEPALA KANTOR/DIREKTUR ASID | KEPALA KANTOR/DIREKTUR ASID |

8814

DAFTAR DANA CADANGAN DAERAH

| No | Uraian       | Saldo Awal | Penambahan | Pengurangan | Saldo Akhir |
|----|--------------|------------|------------|-------------|-------------|
|    | <b>NIHIL</b> |            |            |             |             |

BUPATI INDRAGIRI HULU

*[Signature]*

H. YOPI ARIANTO

| PARAF KOORDINASI   |                    | PARAF KOORDINASI            |                    |
|--------------------|--------------------|-----------------------------|--------------------|
| KERANG HUKUM       | <i>[Signature]</i> | KEPALA DINAS .....          | <i>[Signature]</i> |
| KEPALA BAGIAN..... |                    | KEPALA BADAN/INSPEKTUR      |                    |
| KEPALA BAGIAN..... |                    | KEPALA KANTOR/DIREKTUR RSUD |                    |

88/18

## DAFTAR KEWAJIBAN JANGKA PENDEK

| No        | Uraian   | Saldo Awal              | Penambahan              | Pengurangan           | Saldo Akhir             |
|-----------|--|-------------------------|-------------------------|-----------------------|-------------------------|
| <b>A</b>  | <b>Utang Perhitungan Pihak Ketiga (PFK)</b>        | <b>6.883.493.975,07</b> | <b>330.900.704,62</b>   | <b>638.332.007,11</b> | <b>6.576.062.672,58</b> |
| 1.        | BUD  | 6.245.161.967,96        | 0                       | 0                     | 6.245.161.967,96        |
| 2.        | Dinas Pendidikan                                   | 638.332.007,11          | 329.321.084,62          | 638.332.007,11        | 329.321.084,62          |
| 3.        | Dinas Pengendalian Penduduk dan Keluarga Berencana | 0                       | 1.579.620,00            | 0                     | 1.579.620,00            |
| <b>B</b>  | <b>Pendapatan Diterima Dimuka</b>                  | <b>112.378.081,00</b>   | <b>230.207.677,15</b>   | <b>83.690.581,00</b>  | <b>258.895.177,15</b>   |
| 1.        | RSUD Indrasari Rengat                              | 112.378.081,00          | 0                       | 83.690.581,00         | 28.687.500,00           |
| 2.        | Badan Pendapatan Daerah                            | 0                       | 230.207.677,15          | 0                     | 230.207.677,15          |
| <b>C</b>  | <b>Utang Belanja</b>                               | <b>4.330.327.841,00</b> | <b>4.069.263.020,00</b> | -                     | <b>8.399.590.861,00</b> |
| <b>1.</b> | <b>Belanja Modal</b>                               | <b>2.731.207.370,00</b> | <b>798.708.141,00</b>   | <b>0,00</b>           | <b>3.529.915.511,00</b> |
|           | Dinas Pekerjaan Umum                               | 2.215.343.170,00        | 589.955.291,00          | -                     | 2.805.298.461,00        |
|           | Dinas Kesehatan                                    | 515.864.200,00          | 208.752.850,00          | -                     | 724.617.050,00          |
| <b>2.</b> | <b>Bahan Pakai Habis</b>                           | -                       | <b>1.551.985.245,00</b> | -                     | <b>1.551.985.245,00</b> |
|           | Dinas Kesehatan                                    | -                       | 1.551.985.245,00        | -                     | 1.551.985.245,00        |
| <b>3.</b> | <b>Utang atas tagihan listrik, air dan telepon</b> | <b>40.443.902,00</b>    | <b>2.914.690.105,00</b> | <b>40.443.902,00</b>  | <b>2.914.690.105,00</b> |
|           | Kecamatan Pasir Penyuh                             | 394.460,00              | 134.980,00              | 394.460,00            | 134.980,00              |
|           | Dinas Perpustakaan                                 | 134.180,00              | 134.180,00              | 134.180,00            | 134.180,00              |
|           | Badan Kesatuan Bangsa                              | 134.180,00              | 0                       | 134.180,00            | 0,00                    |
|           | Sekretariat daerah                                 | 16.478.450,00           | 2.875.259.517,00        | 16.478.450,00         | 2.875.259.517,00        |
|           | BKP2D  | 8.220.683,00            | 0                       | 8.220.683,00          | 0,00                    |
|           | Kecamatan Rengat Barat                             | 0                       | 63.850,00               | 0                     | 63.850,00               |
|           | Dinas Ketahanan Pangan                             | 3.738.170,00            | 3.380.514,00            | 3.738.170,00          | 3.380.514,00            |

|  |                          |                          |                         |                          |
|--|--------------------------|--------------------------|-------------------------|--------------------------|
| Disperindag  | 4.098.265,00             | 0                        | 4.098.265,00            | 0,00                     |
| DPMPPTSP   | 163.280,00               | 0                        | 163.280,00              | 0,00                     |
| Kecamatan Rengat                                     | 82.040,00                | 0                        | 82.040,00               | 0,00                     |
| Inspektorat  | 5.553.194,00             | 5.951.576,00             | 5.553.194,00            | 5.951.576,00             |
| Bapenda  | 690.760,00               | 757.040,00               | 690.760,00              | 757.040,00               |
| Kecamatan Batang cenaku                              | 756.240,00               | 1.218.820,00             | 756.240,00              | 1.218.820,00             |
| Dinas Lingkungan Hidup                               | 0                        | 2.084.550,00             | 0                       | 2.084.550,00             |
| Dinas Sosial   | 0                        | 8.403.394,00             | 0                       | 8.403.394,00             |
| Dinas Pendidikan                                     | 0                        | 17.301.684,00            | 0                       | 17.301.684,00            |
| 4 Utang Belanja Jasa Administrasi/Teknis Perkantoran | -                        | 403.000.000,00           | -                       | 403.000.000,00           |
| Utang Belanja Jasa Administrasi/Teknis Perkantoran   | -                        | 403.000.000,00           | -                       | 403.000.000,00           |
| D Utang Jangka Pendek Lainnya                        | 8.139.581.704,95         | 8.723.113.973,00         | 8.266.231.648,00        | 8.531.476.973,00         |
| 1 RSUD Indrasari Rengat                              | 8.139.581.704,95         | 8.614.948.973,00         | 8.266.231.648,00        | 8.423.311.973,00         |
| 2 Dinas Kesehatan                                    | 0,00                     | 108.165.000,00           | 0,00                    | 108.165.000,00           |
| <b>J U M L A H</b>                                   | <b>19.465.781.602,02</b> | <b>13.353.485.374,77</b> | <b>8.988.254.236,11</b> | <b>23.766.025.683,73</b> |

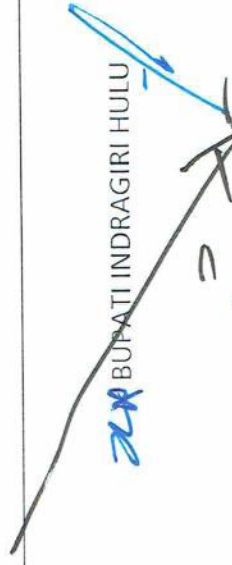
BURATI INDRAGIRI HULU



H. YOPI ARIANTO

|                    |  |                              |  |
|--------------------|--|------------------------------|--|
| PARAF KOORDINASI   |  | PARAF KOORDINASI             |  |
| KARAG HUKUM        |  | KEPALA DINAS .....           |  |
| KETAPA BAGIAN..... |  | KEPALA BADAN/INSPEKTUR       |  |
| KEPALA BAGIAN..... |  | KEPALA KANTOR/DIREKTUR BSIUD |  |

DAFTAR KEWAJIBAN JANGKA PANJANG

| No | Uraian       | Saldo Awal | Penambahan | Pengurangan | Saldo Akhir |
|----|--------------|------------|------------|-------------|-------------|
|    | <b>NIHIL</b> |            |            |             |             |

  
BUPATI INDRAGIRI HULU  
H. YOPIARIANTO

| PARAF KOORDINASI   |   | PARAF KOORDINASI             |   |  |
|--------------------|---|------------------------------|---|--|
| KERAG HUKUM        |  | KEPALA DINAS .....           |  |  |
| KEPALA BAGIAN..... |   | KEPALA BADAN/INSPEKTUR       |   |  |
| KEPALA BAGIAN..... |   | KEPALA KANTOR/DIREKTUR RUJUD |   |  |



DAFTAR UTANG PIHAK KETIGA KEGIATAN TAHUN ANGGARAN 2018  
 PEMERINTAH KABUPATEN INDRAGIRI HULU

| No | Uraian  | Nilai Kontrak/ Adendum | Penyedia/Pelaksana                                       | Saldo 31 Desember 2017 (Rp) | Koreksi Utang 2017 | Mutasi         |                 | Saldo 31 Desember 2018 (Rp) | Ket |
|----|---|------------------------|--|-----------------------------|--------------------|----------------|-----------------|-----------------------------|-----|
|    |   |                        |  |                             |                    | Pelunasan (Rp) | Penambahan (Rp) |                             |     |
| 1  | 2   | 3                      | 4  | 7                           | 8                  | 9              | 10              | 11                          | 12  |
|    | Dinas Pekerjaan Umum  |                        |  |                             |                    |                |                 |                             |     |
|    | Bidang Bina Marga   |                        |  |                             |                    |                |                 |                             |     |
|    | Kegiatan : Pembangunan Jalan  |                        |  |                             |                    |                |                 |                             |     |
| 1  | Peningkatan Struktur Jalan Dalam Kota Rengat (401)                              | Rp 2.099.718.000       | CV. PUTRA BUANA KSO PT. SUMBER PEMBANGUNAN ABADI         | 104.985.900                 |                    |                |                 | 104.985.900                 |     |
| 2  | Peningkatan Struktur Jalan Simp. Kulim Jaya - Air Putih / Batas Pelalawan (129) | Rp 3.776.919.000       | PT. WAHANA JAYA PRIMA                                    | 188.845.950                 |                    |                |                 | 188.845.950                 |     |
| 3  | Peningkatan Struktur Jalan Pelangko - Pasir Beringin (104)                      | Rp 3.501.536.000       | PT. GADING PERKASA KSO PT. NAGAMAS MITRA USAHA           | 175.076.800                 |                    |                |                 | 175.076.800                 |     |
| 4  | Kegiatan : Pembangunan Jembatan   |                        |  |                             |                    |                |                 |                             |     |
| 4  | Pembangunan Jembatan Pematang Benteng ( Tahap III )                             | Rp 6.006.118.000       | PT. MALEKO   | 300.305.900                 |                    |                |                 | 300.305.900                 |     |
| 5  | Kegiatan : Rehabilitasi / Pemeliharaan Jalan                                    |                        |  |                             |                    |                |                 |                             |     |
| 5  | Pemeliharaan Jalan Dalam Kota Pematang Reba (402)                               | Rp 3.172.180.000       | PT. NAGAMAS MITRA USAHA                                  | 158.609.000                 |                    |                |                 | 158.609.000                 |     |
| 6  | Pemeliharaan Jalan Bukit Selasih - Simp. 4 Bellas (046)                         | Rp 1.137.977.000       | CV. RIAU GLOBAL SENTOSA KSO PT. KURNIA SUBUR             | 56.898.850                  |                    |                |                 | 56.898.850                  |     |
| 7  | Pemeliharaan Jalan Semelintang Darat - Kota Medan (110)                         | Rp 1.252.899.000       | CV. RIAU GLOBAL SENTOSA KSO PT. KAPURINDO                | 62.644.950                  |                    |                |                 | 62.644.950                  |     |
|    | KEGIATAN DAK  |                        |  |                             |                    |                |                 |                             |     |
| 8  | Peningkatan Struktur Jalan Sp. 4 Bellas - Bukit Meranti                         | Rp 8.794.773.000       | PT. ARTHA KINDO PERKASA KSO PT. SUMBER PEMBANGUNAN ABADI | 439.738.650                 |                    |                |                 | 439.738.650                 |     |
| 9  | Pemeliharaan Jl. Petar Selunak (181) DAK  | Rp 1.787.883.000       | CV. BUDI MULIA PERKASA KSO PT. NAGAMAS MITRA USAHA       | 433.919.204                 |                    |                |                 | 433.919.204                 |     |
|    | Bidang Sumber Daya Air  |                        |  |                             |                    |                |                 |                             |     |
|    | Kegiatan : Pelaksanaan Normalisasi Saluran Sungai                               |                        |  |                             |                    |                |                 |                             |     |
| 10 | Normalisasi Saluran Sungai Kandang Kambang 3.900                                | Rp 193.782.000         | CV. IZADHAN MULYA  | 9.689.100                   |                    |                |                 | 9.689.100                   |     |
|    | M Desa Kepayang Sari Kecamatan Batang Cenaku                                    |                        |  |                             |                    |                |                 |                             |     |

| No | Uraian   | Nilai Kontrak/ Adendum                    | Penyedia/Pelaksana           | Saldo 31 Desember 2017 (Rp) | Koreksi Utang 2017 | Mutasi         |                    | Saldo 31 Desember 2018 (Rp) | Ket                         |
|----|--|---|------------------------------|-----------------------------|--------------------|----------------|--------------------|-----------------------------|-----------------------------|
|    |  |   |                              |                             |                    | Pelunasan (Rp) | Penambahan (Rp)    |                             |                             |
| 1  | 2  | 3   | 4                            | 7                           | 8                  | 9              | 10                 | 11                          | 12                          |
|    | <b>Kegiatan : Pengembangan Pengelolaan Daerah Rawa Dalam Rangka Pengendalian Banjir</b>                                      |   |                              |                             |                    |                |                    |                             |                             |
| 11 | Pembuatan Saluran Sekunder Desa Pasir Sintang Jaya Kecamatan Lirik Volume : 1 Paket  | Rp 178.931.000                            | CV. MURNI JAYA               | 8.946.550                   |                    |                |                    | 8.946.550                   |                             |
| 12 | Peningkatan/Pembangunan jaringan irigasi D.I.R Kuala Cenaku II Kecamatan Kuala Cenaku (Volume : 5.300 M <sup>3</sup> - DAK ) | Rp 2.420.437.000                          | PT. INHU RENGAT JAYA         | 121.440.000                 |                    |                |                    | 121.440.000                 |                             |
|    | <b>Sub Jumlah</b>  | <b>Rp 34.323.153.000</b>                  |                              | <b>2.061.100.854</b>        | <b>-</b>           | <b>-</b>       | <b>-</b>           | <b>2.061.100.854</b>        |                             |
|    | <b>Sisa Utang Tahun 2016</b>   |   |                              |                             |                    |                |                    |                             |                             |
|    | Pembangunan Box Culvert Perumahan Tugu Patin P.  |   | CV. MUTIARA TAZKIAH          | 2.457.350                   |                    |                |                    | 2.457.350                   |                             |
|    | Pembangunan Drainase Jl. Pinus Semelinaang Laut  |   | CV. CITRA NASIONAL NUSANTARA | 18.356.899                  |                    |                |                    | 18.356.899                  |                             |
|    | Semenisasi Jalan Gg Lingkungan Desa Pulau Gajah  |   | CV. PASIR KEMILAU            | 5.755.923                   |                    |                |                    | 5.755.923                   |                             |
|    | Pembangunan Jembatan Intake Kec. Permap  |   | CV. TRI NIAGA PUTRA          | 9.901.650                   |                    |                |                    | 9.901.650                   |                             |
|    | Pemb. Jalan Lingk. RT.13 Desa Titiang Resak Kec. Rengat Barat  |   | CV. ANDALAN RAYA             | 4.976.100                   |                    |                |                    | 4.976.100                   |                             |
|    | Pemb.sarana dan prasarana TPA Pematang Reba  |   | CV TRI SAKTI MULIA           | 93.361.894                  |                    |                |                    | 93.361.894                  |                             |
|    | Pembangunan Rumah generator Set dan Rumah  |   | CV PARSAMEAN UTAMA           | 9.962.750                   |                    |                |                    | 9.962.750                   |                             |
|    | Pembangunan Drainase Jalan Desa Air Putih Kec. Lubuk Batu Jaya   |   | CV. LAKSAMANA TEKNIK         | 9.469.750                   |                    |                |                    | 9.469.750                   |                             |
|    | <b>Sub Jumlah</b>  |   |                              | <b>154.242.316</b>          | <b>-</b>           | <b>-</b>       | <b>-</b>           | <b>154.242.316</b>          |                             |
|    | <b>Tahun 2018</b>  |   |                              |                             |                    |                |                    |                             |                             |
|    | Pembangunan Jembatan di Kab. Inhu  | 01/KONT/DPUPR-BM/PJb/VII/2018             | PT ARSHY CITRAKAMATO         |                             |                    |                | 443.086.891        | 443.086.891                 |                             |
|    |  | 01.A/ADD-I/DPUPR-BM/PJb/X/2018            |                              |                             |                    |                |                    |                             |                             |
|    |  | 01.B/ADD-II/DPUPR-BM/PJb/XII/2018         |                              |                             |                    |                |                    |                             |                             |
|    | Peningkatan Jaringan Irigasi D.I.R Pekan Heran Kec. Rengat Barat (DAK)   | 02/P2DRPB/PUPR-SDA/KONT/V/2018            | PT JAYA PERDANA KONSTRUKSI   |                             |                    |                | 135.306.000        | 135.306.000                 | Belum diperiksa Inspektorat |
|    | Peningkatan Tanggul Pengamanan Banjir dan Pembuatan Box Culvert DR. Dagang   | 01/P2DRPB/PUPR-SDA/KONT/V/2018            | CV KUANTAN BROTHERS          |                             |                    |                | 11.562.400         | 11.562.400                  | Belum diperiksa Inspektorat |
|    |  | 01.A/ADD-I-KONT/DPUPR-SDA/P2DRPB/VII/2018 |                              |                             |                    |                |                    |                             |                             |
|    | <b>Sub Jumlah</b>  |   |                              |                             |                    |                |                    |                             |                             |
|    | <b>Jumlah Dinas Pekerjaan Umum</b>   |   |                              | <b>2.215.343.170</b>        | <b>-</b>           | <b>-</b>       | <b>589.955.291</b> | <b>589.955.291</b>          |                             |
|    |  |   |                              |                             |                    |                |                    | <b>2.805.298.461</b>        |                             |

| No | Uraian   | Nilai Kontrak/ Adendum  | Penyedia/Pelaksana     | Saldo 31 Desember 2017 (Rp)                | Koreksi Utang 2017 | Mutasi         |                 | Saldo 31 Desember 2018 (Rp)                                    | Ket  |
|----|--|---|------------------------|--|--------------------|----------------|-----------------|--|--|
|    |  |   |                        |  |                    | Pelunasan (Rp) | Penambahan (Rp) |  |  |
| 1  | 2  | 3   | 4                      | 7  | 8                  | 9              | 10              | 11   | 12   |
|    | Dinas Kesehatan  |   |                        |  |                    |                |                 |  |  |
|    | Belanja Sarana Prasarana Penunjang dan Logistik Farmasi              | 152/SP/PE-KAT/Diskes-Inhu/POP/PA/PBD/IX/2017  | PT. GITA RIAU MAKMUR   | 346.723.600                                |                    |                |                 | 346.723.600  |  |
|    | Belanja Sarana Prasarana Penunjang dan Logistik Farmasi              | 150/SP/PE-KAT/Diskes-Inhu/POP/PA/PBD/IX/2017  | PT. EMS INDOAPPLIANCES | 169.140.600                                |                    |                |                 | 169.140.600  |  |
|    | <b>Sub Jumlah Tahun 2018</b>   |   |                        | <b>515.864.200</b>                         |                    |                |                 | <b>515.864.200</b>   |  |
|    | Relokasi Pembangunan UPT Puskesmas Air Molek Kec. Pasir Penyut (DAK) | -I/KONTRAK/DINKES-INHU/PPSP/PA/PBD-IDAK/VI/2018<br>Tanggal 07 Juni 2018                   | PT. Kalber Reksa Abadi |  |                    |                |                 | 189.589.300  | Belum diperiksa Inspektorat                                      |
|    |  | -01.A/AMD-<br>I/KONTRAK/DINKES-INHU/PPSP/PA/PBD-IDAK/IX/2018<br>Tanggal 17 September 2018 |                        |  |                    |                |                 |  |  |
|    | Pembangunan Puskesmas Pembantu Kampung Pulau Kec. Rengat             | -05/KONTRAK/DINKES-INHU/P3KP/PA/PBD/VIII/2018<br>Tanggal 13 Agustus 2018                  | CV. NOVIA PRATAMA      |  |                    |                |                 | 19.163.550   | Belum diperiksa Inspektorat                                      |
|    |  | -05.A/ADD-<br>I/KONTRAK/DINKES-INHU/P3KP/PA/PBD/XI/2018<br>Tanggal 22 November 2018       |                        |  |                    |                |                 |  |  |
|    |  | -05.A/ADD-<br>II/KONTRAK/DINKES-INHU/P3KP/PA/PBD/XII/2018<br>Tanggal 20 Desember 2018     |                        |  |                    |                |                 |  |  |
|    | <b>Sub Jumlah Jumlah Dinas Kesehatan JUMLAH</b>                      |   |                        | <b>515.864.200</b><br><b>2.731.207.370</b> |                    |                |                 | <b>208.752.850</b><br><b>208.752.850</b><br><b>798.708.141</b> | <b>208.752.850</b><br><b>724.617.050</b><br><b>3.529.915.511</b> |

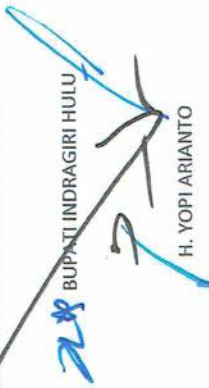
**BUPATI INDRAGIRI HULU**

**H. YOPI ARIANTO**

|                         |                             |
|-------------------------|-----------------------------|
| <b>PARAF KOORDINASI</b> |                             |
| KARAG HUKUM             | KEPALA DINAS                |
| KEPALA BAGIAN           | KEPALA BADAN/INSPEKTUR      |
| KEPALA BAGIAN           | KEPALA KANTOR/DIREKTUR RSUD |

IKHTISAR LAPORAN KEUANGAN PERUSAHAAN DAERAH

| No.    | Nama Investee      | Saldo Akhir Investasi (Cost) (Rp) | Nilai Ekuitas Investee TA 2017 (Rp) | Persentase Kepemilikan Akhir (%) | Metode Penilaian* |                  | Labas (Rugi) Tahun Berjalan (2018) (Rp) | Koreksi atas perhitungan ulang ekuitas (Rp) | Nilai Investasi Permanen Akhir seharusnya (Rp) $10=3+4+5+(8+9)$ | Nilai Investasi Permanen disajikan di Neraca (Rp) | Selisih Penyajian (Rp)  | Opini | KAP                 |    |
|--------|--------------------|-----------------------------------|-------------------------------------|----------------------------------|-------------------|------------------|---|---|---|---|-------------------------|-------|---------------------|----|
|        |                    |                                   |                                     |                                  | Biaya (Cost)      | Ekuitas (Equity) |   |   |   |   |                         |       |                     |    |
| 1      | 2                  | 3                                 | 4                                   | 5                                | 6                 | 7                | 8                                       | 9   | 10  | 11  | 12                      | 13    | 14                  | 15 |
| 1      | PT Bank Riau Keppi | Rp 6.400.700.000,00               |                                     |                                  | √                 | -                | Rp -                                    | Rp -  | Rp 6.400.700.000,00   | Rp 6.400.700.000,00                               | Rp -                    | -     | Audited             |    |
| 2      | PT Riau Air Line   | Rp 500.000.000,00                 |                                     |                                  | √                 | -                | Rp -                                    | Rp -  | Rp 500.000.000,00   | Rp 500.000.000,00                                 | Rp -                    | -     | LK Tidak Diperoleh  |    |
| 3      | PD Indragiri       |                                   | Rp 53.828.212.716,00                | 100,00%                          | -                 | √                | Rp (4.100.607.384,00)                   | Rp -  | Rp 49.727.605.332,00  | Rp 67.394.531.016,00                              | Rp (17.666.925.684,00)  | -     | Unaudited           |    |
| 4      | PDAM Tirta Indra   |                                   | Rp -                                | 88,27%                           | -                 | √                | Rp (6.601.342.386,74)                   | Rp 9.20.324,45                              | Rp 87.086.217.785,83  | Rp 87.086.217.785,83                              | Rp -                    | -     | KAP Kharul opim WTP |    |
| 5      | BPR Indra Acta     |                                   | Rp 11.143.073.088,00                | 100,00%                          | -                 | √                | Rp (398.741.329,00)                     |   | Rp 10.744.331.759,00  | Rp 10.744.623.529,00                              | Rp (291.770,00)         | -     | LK audited 2018     |    |
| Jumlah |                    | Rp 6.900.700.000,00               | Rp 64.971.285.804,00                |                                  |                   |                  | Rp (11.106.691.099,74)                  |   | Rp 67.372.637.091,00  | Rp 172.126.072.330,83                             | Rp (104.753.435.239,83) |       |                     |    |

BUPATI INDRAGIRI HULU  
  
 H. YOPI ARIANTO

| PARAF KOORDINASI      |  |
|-----------------------|--|
| KABAG HUKUM           |  |
| KET. PALA BAGIAN..... |  |
| KET. PALA BAGIAN..... |  |

| PARAF KOORDINASI             |   |
|------------------------------|---|
| KEPALA DINAS .....           |  |
| KEPALA BADAN/INSPEKTUR       |   |
| KEPALA KANTOR/DIREKTUR BPUID |   |